



# NOTÍCIA OFICIAL

Nº 1168 - Barra Mansa, 28 de maio de 2020 - Circulação Semanal - Distribuição Gratuita

## RELATÓRIO RESUMIDO DA EXECUÇÃO ORÇAMENTÁRIA BALANÇO ORÇAMENTÁRIO ORÇAMENTOS FISCAL E DA SEGURIDADE SOCIAL PERÍODO DE REFERÊNCIA : 2º Bimestre / 2020

RREO - Anexo 1 (LRF, Art 52, inciso I, linhas "a" e "b" do inciso II e §

R\$1,00

RECEITAS	PREVISÃO INICIAL	PREVISÃO ATUALIZADA (a)	RECEITAS REALIZADAS				SALDO A REALIZAR (a-c)
			No Bimestre (b)	% (b/a)	Até 04/2020 (c)	% (c/a)	
<b>RECEITAS (EXCETO INTRA-ORÇAMENTÁRIAS) (I)</b>	519.235.470,0	569.775.262,9	85.310.834,5	15,0	191.569.240,3	33,6	378.206.022,6
<b>RECEITAS CORRENTES</b>	518.825.470,0	561.083.622,0	85.207.644,5	15,2	190.544.456,2	34,0	370.539.165,8
<b>IMPOSTOS, TAXAS E CONTRIBUIÇÕES DE MELHORIA</b>	76.327.000,0	76.327.000,0	8.999.622,3	11,8	20.392.332,1	26,7	55.934.667,9
Impostos	75.085.000,0	75.085.000,0	8.863.108,8	11,8	20.082.897,1	26,7	55.002.102,9
Taxas	1.242.000,0	1.242.000,0	136.513,5	11,0	309.435,0	24,9	932.565,0
Contribuições de Melhoria	0,0	0,0	0,0	0,0	0,0	0,0	0,0
<b>CONTRIBUIÇÕES</b>	20.273.847,0	20.273.847,0	2.051.978,8	10,1	6.678.735,7	32,9	13.595.111,3
Contribuições Sociais	20.273.847,0	20.273.847,0	2.051.978,8	10,1	6.678.735,7	32,9	13.595.111,3
Contribuições Econômicas	0,0	0,0	0,0	0,0	0,0	0,0	0,0
Contrib. para o Custeio do Serv. de Iluminação Pública	0,0	0,0	0,0	0,0	0,0	0,0	0,0
<b>RECEITA PATRIMONIAL</b>	3.419.623,0	3.419.623,0	-298.722,3	-8,7	326.344,8	9,5	3.093.278,2
Exploração do Patrimônio Imobiliário do Estado	1.223.085,0	1.223.085,0	98.002,2	8,0	528.874,9	43,1	696.210,1
Valores Mobiliários	2.196.538,0	2.196.538,0	-396.724,5	-18,1	-210.513,1	-9,6	2.407.051,1
Deleg. Serv. Públ. Med. Concess., Permíss., Autoriz., Licença, Cessão de Direitos	0,0	0,0	0,0	0,0	9.983,0	0,0	-9.983,0
Demais Receitas Patrimoniais	0,0	0,0	0,0	0,0	0,0	0,0	0,0
<b>RECEITA AGROPECUÁRIA</b>	0,0	0,0	0,0	0,0	0,0	0,0	0,0
<b>RECEITA INDUSTRIAL</b>	0,0	0,0	0,0	0,0	0,0	0,0	0,0
<b>RECEITA DE SERVIÇOS</b>	50.721.000,0	50.721.000,0	8.377.023,9	16,5	16.193.579,0	31,9	34.527.421,0
Serviços Administrativos e Comerciais Gerais	50.346.000,0	50.346.000,0	8.325.649,0	16,5	16.082.408,8	31,9	34.263.591,2
Serviços e Atividades Ref. à Navegação e Transporte	0,0	0,0	0,0	0,0	0,0	0,0	0,0
Serviços e Atividades Ref. à Saúde	0,0	0,0	0,0	0,0	0,0	0,0	0,0
Serviços e Atividades Financeiras	0,0	0,0	0,0	0,0	0,0	0,0	0,0
Outros Serviços	375.000,0	375.000,0	51.374,9	13,7	111.170,1	29,6	263.829,9
<b>TRANSFERÊNCIAS CORRENTES</b>	340.634.400,0	382.892.552,0	61.528.077,7	16,1	136.483.970,0	35,6	246.408.582,0
Transferências da União e de suas Entidades	164.679.400,0	193.053.669,2	32.959.270,3	17,1	73.853.382,3	38,3	119.200.286,9
Transf. dos Estados, Distrito Federal e suas Entidades	90.030.000,0	103.913.882,8	15.530.487,8	14,9	34.703.276,3	33,4	69.210.606,5
Transf. dos Municípios e suas Entidades	0,0	0,0	0,0	0,0	0,0	0,0	0,0
Transf. de Instituições Privadas	25.000,0	25.000,0	8.148,1	32,6	18.536,2	74,1	6.463,8
Transf. de Outras Instituições Públicas	85.900.000,0	85.900.000,0	13.030.171,3	15,2	27.908.775,3	32,5	57.991.224,7
Transf. do Exterior	0,0	0,0	0,0	0,0	0,0	0,0	0,0
Transf. de Pessoas Físicas	0,0	0,0	0,0	0,0	0,0	0,0	0,0
Transf. de Pagos de Depósitos não Identificados	0,0	0,0	0,0	0,0	0,0	0,0	0,0
<b>OUTRAS RECEITAS CORRENTES</b>	27.449.600,0	27.449.600,0	4.549.664,2	16,6	10.469.494,7	38,1	16.980.105,3
Multas Administrativas, Contratuais e Judiciais	1.382.000,0	1.382.000,0	247.440,3	17,9	519.536,4	37,6	862.463,6
Indenizações, Restituições e Ressarcimentos	3.598.100,0	3.598.100,0	529.519,6	14,7	1.012.875,2	28,2	2.585.224,8
Bens, Direitos e Valores Incorporados ao Patrimônio Públ.	0,0	0,0	0,0	0,0	0,0	0,0	0,0
Demais Receitas Correntes	22.469.500,0	22.469.500,0	3.772.704,2	16,8	8.937.083,0	39,8	13.532.417,0
<b>RECEITAS DE CAPITAL</b>	410.000,0	8.681.640,9	103.190,0	1,2	1.024.784,1	11,8	7.666.856,8
<b>OPERAÇÕES DE CRÉDITO</b>	0,0	0,0	0,0	0,0	0,0	0,0	0,0
Operações de Crédito - Mercado Interno	0,0	0,0	0,0	0,0	0,0	0,0	0,0
Operações de Crédito - Mercado Externo	0,0	0,0	0,0	0,0	0,0	0,0	0,0
<b>ALIENAÇÃO DE BENS</b>	10.000,0	10.000,0	3.190,0	31,9	3.190,0	31,9	6.810,0
Alienação de Bens Móveis	10.000,0	10.000,0	3.190,0	31,9	3.190,0	31,9	6.810,0
Alienação de Bens Imóveis	0,0	0,0	0,0	0,0	0,0	0,0	0,0
<b>AMORTIZAÇÃO DE EMPRÉSTIMOS</b>	0,0	0,0	0,0	0,0	0,0	0,0	0,0
<b>TRANSFERÊNCIAS DE CAPITAL</b>	400.000,0	8.681.640,9	100.000,0	1,2	1.021.594,1	11,8	7.660.046,8
Transf. da União e de suas Entidades	400.000,0	8.681.640,9	100.000,0	1,2	1.021.594,1	11,8	7.660.046,8
Transf. dos Estados e do Dist. Federal e suas Entidades	0,0	0,0	0,0	0,0	0,0	0,0	0,0
Transf. dos Municípios e suas Entidades	0,0	0,0	0,0	0,0	0,0	0,0	0,0
Transf. de Instituições Privadas	0,0	0,0	0,0	0,0	0,0	0,0	0,0
Transferências de Outras Instituições Públicas	0,0	0,0	0,0	0,0	0,0	0,0	0,0
Transferências do Exterior	0,0	0,0	0,0	0,0	0,0	0,0	0,0
Transferências de Pessoas Físicas	0,0	0,0	0,0	0,0	0,0	0,0	0,0
Transf. Provenientes de Depósitos não Identificados	0,0	0,0	0,0	0,0	0,0	0,0	0,0
<b>OUTRAS RECEITAS DE CAPITAL</b>	0,0	0,0	0,0	0,0	0,0	0,0	0,0
Integralização do Capital Social	0,0	0,0	0,0	0,0	0,0	0,0	0,0
Resgate de Títulos do Tesouro	0,0	0,0	0,0	0,0	0,0	0,0	0,0
Demais Receitas de Capital	0,0	0,0	0,0	0,0	0,0	0,0	0,0
<b>RECEITAS (INTRA-ORÇAMENTÁRIAS) (II)</b>	25.764.530,0	25.764.530,0	1.873.846,6	7,3	7.035.120,6	27,3	18.729.409,4
<b>SUBTOTAL DAS RECEITAS (III)=(I+II)</b>	545.000.000,0	595.539.792,9	87.184.681,1	14,6	198.604.360,9	33,3	396.935.432,0
<b>OPERAÇÕES DE CRÉDITO - REFINANC. (IV)</b>	0,0	0,0	0,0	0,0	0,0	0,0	0,0
Operações de Crédito Internas	0,0	0,0	0,0	0,0	0,0	0,0	0,0
Mobiliária para Refinanciamento da Dívida	0,0	0,0	0,0	0,0	0,0	0,0	0,0
Contratual para Refinanciamento da Dívida	0,0	0,0	0,0	0,0	0,0	0,0	0,0
Operações de Crédito Externas	0,0	0,0	0,0	0,0	0,0	0,0	0,0
Mobiliária para Refinanciamento da Dívida	0,0	0,0	0,0	0,0	0,0	0,0	0,0
Contratual para Refinanciamento da Dívida	0,0	0,0	0,0	0,0	0,0	0,0	0,0
<b>SUBTOTAL COM REFINANCIAMENTO (V) = (III+IV)</b>	545.000.000,0	595.539.792,9	87.184.681,1	14,6	198.604.360,9	33,3	396.935.432,0
<b>DEFICIT</b>							0,0
<b>TOTAL (VII) = (V+VI)</b>	545.000.000,0	595.539.792,9	87.184.681,1	14,6	198.604.360,9	33,3	396.935.432,0
<b>SALDO DE EXERCÍCIOS ANTERIORES (p/ Créditos adicionais)</b>							0,0
Superávit Financeiro							0,0
Reabertura de Créditos Adicionais							0,0
Recursos Arrecadados em Exercícios Anteriores - RPPS							0,0

Chefe do Poder Executivo: **Rodrigo Drable Costa** (1/3)  
 Responsável pela Contabilidade: **Mônica Peres Carvalho**  
 Data de Emissão: 28/05/2020  
 Anexo 1 do RREO



**Prefeitura  
Municipal de  
Barra Mansa**

**Prefeito**

RODRIGO DRABLE COSTA

**Vice Prefeito**

MARIA DE FÁTIMA LIMA DA SILVA

**Controlador Geral do Município**

RODRIGO AMORIM CAMARGO

**Procurador Geral do Município**

CESAR CATAPRETA ESPINDOLA JUNIOR

**Secretário Municipal de Governo**

ALEXANDRE JOSÉ MARTINS

**Secretário Municipal de Administração  
e Modernização do Serviço Público**

ADILSON DELGADO RESENDE

**Secretário Municipal de Fazenda**

LEONARDO RAMOS DE OLIVEIRA

**Secretário Municipal de Educação**

LUIS FERNANDO VITORINO

**Secretário Municipal de Ordem Pública**

WILLIAM SILVA PEREIRA

**Secretário Municipal de Desenvolvimento Econômico,  
Tecnologia e Inovação – SMDTI**

JAIR FRANCISCO GOMES

**Secretária Municipal de Assistência Social e Direitos  
Humanos**

RUTH C. COUTINHO H. DE LIMA REBELLO.

**Secretário Municipal de Meio Ambiente e Desenvolvimento  
Sustentável**

VINICIUS DE AZEVEDO SILVA

**Secretário Municipal de Planejamento Urbano**

EROS DOS SANTOS

**Secretário Municipal de Desenvolvimento Rural**

JOSÉ LUIZ VANELI

**Secretário Municipal de Saúde**

SERGIO GOMES DA SILVA

**Secretário Municipal de Manutenção Urbana**

LUIZ GONZAGA DOS SANTOS

**ADMINISTRAÇÃO INDIRETA****Diretor Executivo do FUNDAMP**

NIVALDO OLIVEIRA VIANA

**Presidente da Fundação Cultura Barra Mansa**

MARCELO BRANCO CRUZ

**Diretor Executivo do Serviço Autônomo de Água e Esgoto –  
SAAE**

FANUEL FERNANDO DE PAULA FARIA

**Presidente do Fundo de Previdência Social de Barra Mansa**

ANDERSON BRASIL FONSECA

RECEITAS INTRA-ORÇAMENTÁRIAS	PREVISÃO INICIAL	PREVISÃO ATUALIZADA (a)	RECEITAS REALIZADAS				SALDO A REALIZAR (a-c)
			No Bimestre (b)	% (b/a)	Até 04/2020 (c)	% (c/a)	
<b>RECEITAS CORRENTES</b>	25.764.530,0	25.764.530,0	1.873.846,6	7,3	7.035.120,6	27,3	18.729.409,4
Impostos	0,0	0,0	0,0	0,0	0,0	0,0	0,0
Taxas	0,0	0,0	0,0	0,0	0,0	0,0	0,0
Contribuição de Melhoria	0,0	0,0	0,0	0,0	0,0	0,0	0,0
<b>CONTRIBUIÇÕES</b>	25.764.530,0	25.764.530,0	1.873.846,6	7,3	7.035.120,6	27,3	18.729.409,4
Contribuições Sociais	25.764.530,0	25.764.530,0	1.873.846,6	7,3	7.035.120,6	27,3	18.729.409,4
Contribuições Econômicas	0,0	0,0	0,0	0,0	0,0	0,0	0,0
Contr. Custeio do Serv. de Ilum. Públ.	0,0	0,0	0,0	0,0	0,0	0,0	0,0
<b>RECEITA PATRIMONIAL</b>	0,0	0,0	0,0	0,0	0,0	0,0	0,0
Exploração do Patrimônio Imobiliário do Estado	0,0	0,0	0,0	0,0	0,0	0,0	0,0
Valores Mobiliários	0,0	0,0	0,0	0,0	0,0	0,0	0,0
Demais Receitas Patrimoniais	0,0	0,0	0,0	0,0	0,0	0,0	0,0
<b>RECEITA INDUSTRIAL</b>	0,0	0,0	0,0	0,0	0,0	0,0	0,0
<b>RECEITA DE SERVIÇOS</b>	0,0	0,0	0,0	0,0	0,0	0,0	0,0
Serviços Adm. e Comerciais Gerais	0,0	0,0	0,0	0,0	0,0	0,0	0,0
Serviços Ref. à Navegação e ao Transporte	0,0	0,0	0,0	0,0	0,0	0,0	0,0
Outros Serviços	0,0	0,0	0,0	0,0	0,0	0,0	0,0
<b>OUTRAS RECEITAS CORRENTES</b>	0,0	0,0	0,0	0,0	0,0	0,0	0,0
Multas Adm., Contratuais e Judiciais	0,0	0,0	0,0	0,0	0,0	0,0	0,0
Indenizações, Restituições e Ressarcimentos	0,0	0,0	0,0	0,0	0,0	0,0	0,0
Demais Receitas Correntes	0,0	0,0	0,0	0,0	0,0	0,0	0,0
<b>RECEITAS DE CAPITAL</b>	0,0	0,0	0,0	0,0	0,0	0,0	0,0
<b>ALIENAÇÃO DE BENS</b>	0,0	0,0	0,0	0,0	0,0	0,0	0,0
Alienação de Bens Móveis	0,0	0,0	0,0	0,0	0,0	0,0	0,0
Alienação de Bens Imóveis	0,0	0,0	0,0	0,0	0,0	0,0	0,0
Alienação de Bens Intangíveis	0,0	0,0	0,0	0,0	0,0	0,0	0,0
<b>AMORTIZAÇÃO DE EMPRÉSTIMOS</b>	0,0	0,0	0,0	0,0	0,0	0,0	0,0
<b>OUTRAS RECEITAS DE CAPITAL</b>	0,0	0,0	0,0	0,0	0,0	0,0	0,0
Integralização do Capital Social	0,0	0,0	0,0	0,0	0,0	0,0	0,0
Demais Receitas do Capital	0,0	0,0	0,0	0,0	0,0	0,0	0,0
<b>TOTAL</b>	25.764.530,0	25.764.530,0	1.873.846,6	7,3	7.035.120,6	27,3	18.729.409,4

*monica*  
Monica Peres Carvalho  
Gerente de Contabilidade  
CPF 082.787 157-00  
RG/RJ 102167/O-9 Mat. 15657

*[Signature]*  
Leandro Ramos de Oliveira  
Secretário Municipal de Fazenda  
Mat. 17372 / PFC-1

*[Signature]*  
Rodrigo Drable Costa  
Prefeito

Continua (2/3)


*[Signature]*  
Rodrigo Amorim Camargo  
Controlador Geral do Município  
Mat. 17372 OAB/RJ 119.661


Continuação (3/3)


**MUNICÍPIO DE BARRA MANSÁ**  
**RELATÓRIO RESUMIDO DA EXECUÇÃO ORÇAMENTÁRIA**  
**BALANÇO ORÇAMENTÁRIO**  
**ORÇAMENTOS FISCAL E DA SEGURIDADE SOCIAL**  
**PERÍODO DE REFERÊNCIA : 2º Bimestre / 2020**

LRF, Art 52, Inciso I, Alíneas "a" e "b" do inciso II e §1º - Anexo 1

DESPESAS	DOTAÇÃO INICIAL (d)	DOTAÇÃO ATUALIZADA (e)	DESPESAS EMPENHADAS		SALDO (g) = (e - f)	DESPESAS LIQUIDADAS		SALDO (i) = (e - h)	DESPESAS PAGAS ATÉ O BIM (j)
			No Bimestre	Até 04/2020 (f)		No Bimestre	Até 04/2020 (h)		
<b>DESPESAS (EXCETO INTRA-ORÇAMENTÁRIAS)</b>	521.720.470,0	573.440.714,4	103.598.195,4	428.872.354,4	144.468.360,0	90.670.240,5	162.248.591,7	411.192.122,7	151.574.791,7
<b>DESPESAS CORRENTES</b>	493.623.230,0	535.004.750,2	106.590.653,2	418.586.165,0	116.418.586,2	89.257.355,2	160.009.071,3	374.995.678,9	150.034.863,3
PESSOAL E ENCARGOS SOCIAIS	277.512.300,0	282.418.663,5	82.371.265,6	245.212.465,8	37.206.167,7	49.467.187,2	88.638.703,8	183.779.959,7	95.788.439,9
JUROS E ENCARGOS DA DÍVIDA	801.000,0	800.001,0	0,0	800.000,0	1,0	171.186,4	246.329,1	553.671,9	147.394,7
OUTRAS DESPESAS CORRENTES	215.309.930,0	251.785.085,7	24.219.387,5	172.573.699,2	79.212.386,5	39.618.981,7	61.124.038,5	190.662.047,2	54.098.828,8
<b>DESPESAS DE CAPITAL</b>	25.097.240,0	35.435.964,2	-2.992.457,8	10.386.189,4	25.049.774,8	1.412.885,4	2.239.520,4	33.196.443,8	1.540.128,4
INVESTIMENTOS	12.973.240,0	29.601.963,2	-2.992.457,8	4.586.910,2	25.015.065,0	399.325,5	444.298,8	29.157.664,4	430.298,8
INVERSÕES FINANCEIRAS	0,0	0,0	0,0	0,0	0,0	0,0	0,0	0,0	0,0
AMORTIZAÇÃO DA DÍVIDA	12.124.000,0	5.834.001,0	0,0	5.795.279,2	34.721,8	1.013.559,9	1.795.221,5	4.038.779,5	1.109.829,5
<b>RESERVA DE CONTINGÊNCIA</b>	3.000.000,0	3.000.000,0	0,0	0,0	3.000.000,0	0,0	0,0	3.000.000,0	0,0
<b>DESPESAS (INTRA-ORÇAMENTÁRIAS) (IX)</b>	23.279.530,0	23.550.941,0	294.499,7	22.565.833,9	985.107,1	3.701.051,8	7.621.624,5	15.929.316,5	2.037.379,6
<b>SUBTOTAL DAS DESPESAS (X) = (VIII+IX)</b>	545.000.000,0	596.991.655,4	103.892.695,1	451.538.188,3	145.453.467,1	94.371.292,4	169.870.216,2	427.121.439,2	153.612.171,3
<b>AMORTIZAÇÃO DA DÍVIDA / REFINANC. (XI)</b>	0,0	0,0	0,0	0,0	0,0	0,0	0,0	0,0	0,0
Amortização da Dívida Interna	0,0	0,0	0,0	0,0	0,0	0,0	0,0	0,0	0,0
Dívida Mobiliária	0,0	0,0	0,0	0,0	0,0	0,0	0,0	0,0	0,0
Outras Dívidas	0,0	0,0	0,0	0,0	0,0	0,0	0,0	0,0	0,0
Amortização da Dívida Externa	0,0	0,0	0,0	0,0	0,0	0,0	0,0	0,0	0,0
Dívida Mobiliária	0,0	0,0	0,0	0,0	0,0	0,0	0,0	0,0	0,0
Outras Dívidas	0,0	0,0	0,0	0,0	0,0	0,0	0,0	0,0	0,0
<b>SUBTOTAL COM REFINANCIAMENTO (XII) = (X+XI)</b>	545.000.000,0	596.991.655,4	103.892.695,1	451.538.188,3	145.453.467,1	94.371.292,4	169.870.216,2	427.121.439,2	153.612.171,3
<b>SUPERAVIT (XIII)</b>	0,0	0,0	0,0	0,0	0,0	0,0	0,0	0,0	0,0
<b>TOTAL (XIV) = (XII+XIII)</b>	545.000.000,0	596.991.655,4	103.892.695,1	451.538.188,3	145.453.467,1	94.371.292,4	169.870.216,2	427.121.439,2	153.612.171,3
<b>RESERVA DO RPPS</b>	0,0	0,0	0,0	0,0	0,0	0,0	0,0	0,0	0,0
<b>DESPESAS INTRA-ORÇAMENTÁRIAS</b>	23.279.530,0	23.550.941,0	294.499,7	22.565.833,9	985.107,1	3.701.051,8	7.621.624,5	15.929.316,5	2.037.379,6
<b>DESPESAS CORRENTES</b>	23.279.530,0	23.550.941,0	294.499,7	22.565.833,9	985.107,1	3.701.051,8	7.621.624,5	15.929.316,5	2.037.379,6
PESSOAL E ENCARGOS SOCIAIS	0,0	0,0	0,0	0,0	0,0	0,0	0,0	0,0	0,0
JUROS E ENCARGOS DA DÍVIDA	0,0	0,0	0,0	0,0	0,0	0,0	0,0	0,0	0,0
OUTRAS DESPESAS CORRENTES	0,0	0,0	0,0	0,0	0,0	0,0	0,0	0,0	0,0
<b>DESPESAS DE CAPITAL</b>	0,0	0,0	0,0	0,0	0,0	0,0	0,0	0,0	0,0
INVESTIMENTOS	0,0	0,0	0,0	0,0	0,0	0,0	0,0	0,0	0,0
INVERSÕES FINANCEIRAS	0,0	0,0	0,0	0,0	0,0	0,0	0,0	0,0	0,0
AMORTIZAÇÃO DA DÍVIDA	0,0	0,0	0,0	0,0	0,0	0,0	0,0	0,0	0,0
<b>TOTAL</b>	23.279.530,0	23.550.941,0	294.499,7	22.565.833,9	985.107,1	3.701.051,8	7.621.624,5	15.929.316,5	2.037.379,6


  
**Rodrigo Drable Costa**  
 Prefeito


  
**Mônica Peres Carvalho**  
 Gerente de Contabilidade  
 CPF 082.787.157-00  
 CRC/RJ 1021670-9 Mat. 1565


  
**Rodrigo Drable Costa**  
 Secretário Municipal de Finanças

**Anexo 1 do RREO**

**SIGFIS - Versão 2020**  
 Data: 19/05/2020 09:49h  
 Controlador: Geraldo Mônica Peres Carvalho  
 Mat. 17372 OAB/RJ 119.561

RELATÓRIO RESUMIDO DA EXECUÇÃO ORÇAMENTÁRIA  
**DEMONSTRATIVO DA EXECUÇÃO DAS DESPESAS POR FUNÇÃO / SUBFUNÇÃO**  
 ORÇAMENTOS FISCAL E DA SEGURIDADE SOCIAL  
 PERÍODO DE REFERÊNCIA : 2º Bimestre / 2020

RREO - Anexo 2 (LRF, Art. 52, inciso II, alínea "c")

FUNÇÃO / SUBFUNÇÃO	DOTAÇÃO INICIAL	DOTAÇÃO ATUALIZADA	DESPESAS EMPENHADAS			DESPESAS LIQUIDADAS			SALDO (e) = (a-d)
			No Bimestre	Até 04/2020 (b)	%	No Bimestre	Até 04/2020 (d)	%	
<b>DESPESAS (EXCETO INTRA-ORÇAMENTÁRIAS) (I)</b>									
Legislativa	521.720.470,0	573.440.714,4	103.598.195,3	429.972.354,4	95,0	90.670.240,6	162.248.591,7	95,5	411.192.122,7
Ação Legislativa	12.901.490,0	12.901.490,0	1.420.271,0	5.156.655,8	1,1	1.794.065,4	3.393.387,4	2,0	9.508.102,6
Administração	102.226.980,0	107.334.818,3	22.904.103,2	79.746.573,1	17,7	20.955.437,0	39.567.791,1	23,3	67.767.027,2
Planejamento e Orçamento	14.000,0	14.000,0	0,0	0,0	0,0	0,0	0,0	0,0	14.000,0
Administração Geral	95.959.780,0	98.021.852,0	18.686.652,7	72.551.962,9	16,1	16.470.821,2	34.093.353,2	20,1	63.928.498,8
Administração Financeira	2.564.000,0	7.873.000,0	3.831.078,8	6.449.137,0	1,4	4.327.417,3	5.317.040,4	3,1	2.555.959,6
Controle Interno	63.200,0	63.200,0	0,0	100,0	0,0	0,0	100,0	0,0	63.200,0
Tecnologia da Informação	370.000,0	310.006,0	4.921,7	4.921,7	0,0	0,0	0,0	0,0	310.006,0
Ordenamento Territorial	5.000,0	16.000,0	0,0	0,0	0,0	0,0	0,0	0,0	16.000,0
Formação de Recursos Humanos	60.000,0	60.000,0	0,0	10.800,0	0,0	10.800,0	10.800,0	0,0	49.200,0
Administração de Receitas	1.721.000,0	886.250,3	381.250,0	729.651,5	0,2	146.396,5	146.396,5	0,1	739.762,8
Comunicação Social	1.470.000,0	90.500,0	0,0	0,0	0,0	0,0	0,0	0,0	90.500,0
Segurança Pública	3.000,0	3.000,0	0,0	0,0	0,0	0,0	0,0	0,0	3.000,0
Policimento	2.500,0	2.500,0	0,0	0,0	0,0	0,0	0,0	0,0	2.500,0
Informação e Inteligência	500,0	500,0	0,0	0,0	0,0	0,0	0,0	0,0	500,0
Assistência Social	6.307.430,0	6.521.519,0	921.059,2	4.930.940,0	1,1	868.326,6	1.670.067,3	1,0	4.851.451,7
Administração Geral	3.653.030,0	3.791.421,0	198.874,4	2.775.963,5	0,6	509.855,3	968.556,9	0,6	2.792.864,1
Assistência ao Idoso	1.000,0	1.000,0	0,0	0,0	0,0	0,0	0,0	0,0	1.000,0
Assistência à Criança e ao Adolescente	30.000,0	30.000,0	0,0	0,0	0,0	0,0	0,0	0,0	30.000,0
Assistência Comunitária	2.423.400,0	2.699.098,0	722.184,8	2.154.976,5	0,5	358.431,3	671.510,4	0,4	2.027.587,6
Previdência Social	89.956.000,0	89.958.000,0	-123.235,7	86.868.995,7	19,2	14.771.825,5	29.528.091,5	17,4	60.429.908,5
Administração Geral	2.874.500,0	2.874.500,0	-123.235,7	1.779.995,7	0,4	164.157,1	382.273,4	0,2	2.492.226,7
Previdência do Regime Estatutário	87.081.500,0	87.083.500,0	0,0	85.079.000,0	18,8	14.587.672,4	29.145.818,2	17,2	57.937.681,8
Saúde	117.617.180,0	158.265.063,0	11.240.083,3	100.820.159,8	22,3	23.965.303,2	37.095.342,3	21,8	121.169.720,7
Atenção Básica	41.775.180,0	60.640.137,3	4.122.910,2	31.062.980,7	6,9	7.596.641,9	13.479.518,9	7,9	47.160.618,4
Assistência Hospitalar e Ambulatorial	71.703.000,0	92.624.944,7	6.813.305,1	68.037.762,3	15,1	15.697.876,1	22.718.635,7	13,4	65.906.309,1
Suporte Profilático e Terapêutico	2.930.000,0	3.130.000,0	298.988,0	745.638,0	0,2	390.719,8	634.122,3	0,4	2.495.877,7
Vigilância Sanitária	110.000,0	239.600,0	0,0	0,0	0,0	0,0	0,0	0,0	239.600,0
Vigilância Epidemiológica	1.099.000,0	1.630.381,0	4.880,0	973.878,8	0,2	180.056,4	263.055,4	0,2	1.367.315,6
Trabalho	5.612.500,0	5.602.502,0	1.109.626,5	4.926.936,8	1,1	609.865,0	1.105.713,6	0,7	4.496.788,4
Proteção e Benefícios ao Trabalhador	5.612.000,0	5.602.002,0	1.109.626,5	4.926.936,8	1,1	609.865,0	1.105.713,6	0,7	4.496.288,4
Fomento ao Trabalho	500,0	500,0	0,0	0,0	0,0	0,0	0,0	0,0	500,0

**Monica Peres Carvalho**  
 Gerente de Contabilidade  
 CPF 082.787.157-00  
 RC/RJ-1024670-9-Mat-1968

**Rodrigo Amorim Camargo**  
 Controlador Geral do Município  
 RESPONSÁVEL PELA CONTABILIDADE MONICA PERES CARVALHO/RJ 119.661

**Rodrigo Drable Costa**  
 Prefeito


**Leomar Augusto Camargo**  
 Secretário Municipal


**RELATÓRIO RESUMIDO DA EXECUÇÃO ORÇAMENTÁRIA  
DEMONSTRATIVO DA EXECUÇÃO DAS DESPESAS POR FUNÇÃO / SUBFUNÇÃO  
ORÇAMENTOS FISCAL E DA SEGURIDADE SOCIAL**


PERÍODO DE REFERÊNCIA : 2º Bimestre / 2020

RREO - Anexo 2 (LRF, Art. 52, Inciso II, alínea "c")

FUNÇÃO / SUBFUNÇÃO	DOTAÇÃO INICIAL		DOTAÇÃO ATUALIZADA		DESPESAS EMPENHADAS		SALDO		DESPESAS LIQUIDADAS		SALDO (e) = (a-d)
	(a)		(b)		(c) = (a-b)		(d)		%		
	No Bimestre	Até 04/2020	No Bimestre	Até 04/2020	No Bimestre	Até 04/2020	No Bimestre	Até 04/2020			
<b>Educação</b>	<b>140.817.410,0</b>	<b>143.898.477,4</b>	<b>64.834.024,9</b>	<b>117.427.855,8</b>	<b>26,0</b>	<b>26.470.821,7</b>	<b>21.244.154,0</b>	<b>39.228.997,1</b>	<b>23,1</b>	<b>104.671.480,4</b>	
Administração Geral	2.630.000,0	2.630.000,0	891.684,4	1.993.809,8	0,4	636.190,2	310.484,6	424.218,1	0,2	2.205.781,9	
Ensino Fundamental	128.360.000,0	131.571.067,5	59.686.275,4	107.194.626,0	23,7	24.376.441,4	19.576.761,5	36.092.521,2	21,2	95.478.546,2	
Ensino Médio	412.000,0	412.000,0	200.000,0	407.000,0	0,1	5.000,0	59.626,0	127.825,2	0,1	284.174,8	
Ensino Profissional	541.000,0	541.000,0	256.000,0	521.000,0	0,1	20.000,0	58.121,2	124.546,8	0,1	416.453,2	
Educação Infantil	5.464.670,0	5.384.670,0	2.012.335,0	4.469.865,5	1,0	895.004,5	554.634,7	1.105.937,6	0,7	4.288.732,4	
Educação de Jovens e Adultos	160.750,0	160.750,0	135.750,0	135.750,0	0,0	45.000,0	0,0	0,0	0,0	160.750,0	
Educação Especial	3.198.990,0	3.198.990,0	1.650.000,0	2.706.004,4	0,6	492.985,6	684.526,1	1.351.946,2	0,8	1.847.041,8	
<b>Cultura</b>	<b>426.800,0</b>	<b>393.100,0</b>	<b>86.205,0</b>	<b>250.560,0</b>	<b>0,1</b>	<b>142.540,0</b>	<b>148.085,0</b>	<b>196.447,0</b>	<b>0,1</b>	<b>196.653,0</b>	
Patr. Hist., Artístico e Arqueológico	3.500,0	3.500,0	0,0	0,0	0,0	3.500,0	0,0	0,0	0,0	3.500,0	
Difusão Cultural	423.300,0	389.600,0	86.205,0	250.560,0	0,1	139.040,0	149.085,0	196.447,0	0,1	193.153,0	
<b>Urbanismo</b>	<b>2.185.000,0</b>	<b>8.999.737,7</b>	<b>-3.702.857,7</b>	<b>1.680.523,6</b>	<b>0,4</b>	<b>7.319.214,1</b>	<b>465.852,0</b>	<b>530.282,0</b>	<b>0,3</b>	<b>8.469.455,7</b>	
Ordenamento Territorial	5.000,0	5.000,0	0,0	0,0	0,0	5.000,0	0,0	0,0	0,0	5.000,0	
Infra-estrutura Urbana	2.160.000,0	8.974.737,7	-3.702.857,7	1.680.523,6	0,4	7.294.214,1	465.852,0	530.282,0	0,3	8.444.455,7	
Serviços Urbanos	20.000,0	20.000,0	0,0	0,0	0,0	20.000,0	0,0	0,0	0,0	20.000,0	
<b>Habituação</b>	<b>30.000,0</b>	<b>30.000,0</b>	<b>0,0</b>	<b>0,0</b>	<b>0,0</b>	<b>30.000,0</b>	<b>0,0</b>	<b>0,0</b>	<b>0,0</b>	<b>30.000,0</b>	
Habituação Urbana	30.000,0	30.000,0	0,0	0,0	0,0	30.000,0	0,0	0,0	0,0	30.000,0	
<b>Saneamento</b>	<b>4.292.000,0</b>	<b>3.307.010,0</b>	<b>370.245,2</b>	<b>2.454.962,9</b>	<b>0,5</b>	<b>852.047,1</b>	<b>389.863,2</b>	<b>832.705,8</b>	<b>0,5</b>	<b>2.474.304,2</b>	
Saneamento Básico Urbano	4.292.000,0	3.307.010,0	370.245,2	2.454.962,9	0,5	852.047,1	389.863,2	832.705,8	0,5	2.474.304,2	
<b>Gestão Ambiental</b>	<b>13.345.000,0</b>	<b>12.945.000,0</b>	<b>4.128.285,5</b>	<b>10.188.091,3</b>	<b>2,3</b>	<b>2.756.908,8</b>	<b>2.359.186,1</b>	<b>3.648.145,8</b>	<b>2,1</b>	<b>9.275.854,2</b>	
Preservação e Conservação Ambiental	13.325.000,0	12.925.000,0	4.128.285,5	10.188.091,3	2,3	2.736.908,8	2.359.186,1	3.648.145,8	2,1	9.275.854,2	
Controle Ambiental	20.000,0	20.000,0	0,0	0,0	0,0	20.000,0	0,0	0,0	0,0	20.000,0	
<b>Agricultura</b>	<b>1.610.000,0</b>	<b>1.610.000,0</b>	<b>9.590,3</b>	<b>538.502,2</b>	<b>0,1</b>	<b>1.071.397,8</b>	<b>21.186,4</b>	<b>25.292,9</b>	<b>0,0</b>	<b>1.584.707,1</b>	
Administração Geral	35.000,0	35.000,0	0,0	0,0	0,0	35.000,0	0,0	0,0	0,0	35.000,0	
Normalização e Fiscalização	17.000,0	17.000,0	0,0	0,0	0,0	17.000,0	0,0	0,0	0,0	17.000,0	
Extensão Rural	1.205.000,0	1.205.000,0	9.590,3	538.502,2	0,1	666.397,8	21.186,4	25.292,9	0,0	1.179.707,1	
Promoção da Produção Agropecuária	353.000,0	353.000,0	0,0	0,0	0,0	353.000,0	0,0	0,0	0,0	353.000,0	
<b>Indústria</b>	<b>88.700,0</b>	<b>78.600,0</b>	<b>0,0</b>	<b>0,0</b>	<b>0,0</b>	<b>78.600,0</b>	<b>0,0</b>	<b>0,0</b>	<b>0,0</b>	<b>78.600,0</b>	
Normalização e Fiscalização	2.000,0	2.000,0	0,0	0,0	0,0	2.000,0	0,0	0,0	0,0	2.000,0	
Promoção Industrial	5.000,0	5.000,0	0,0	0,0	0,0	5.000,0	0,0	0,0	0,0	5.000,0	
Produção Industrial	81.700,0	71.600,0	0,0	0,0	0,0	71.600,0	0,0	0,0	0,0	71.600,0	
<b>Comércio e Serviços</b>	<b>81.000,0</b>	<b>1.439.700,0</b>	<b>0,0</b>	<b>0,0</b>	<b>0,0</b>	<b>1.439.700,0</b>	<b>0,0</b>	<b>0,0</b>	<b>0,0</b>	<b>1.439.700,0</b>	
Promoção Comercial	54.000,0	54.000,0	0,0	0,0	0,0	54.000,0	0,0	0,0	0,0	54.000,0	
Turismo	27.000,0	1.385.700,0	0,0	0,0	0,0	1.385.700,0	0,0	0,0	0,0	1.385.700,0	
<b>Energia</b>	<b>6.075.000,0</b>	<b>4.954.500,0</b>	<b>-800.308,8</b>	<b>4.325.225,8</b>	<b>1,0</b>	<b>629.274,3</b>	<b>1.402.225,9</b>	<b>1.900.232,4</b>	<b>1,1</b>	<b>3.054.267,6</b>	
Energia Elétrica	6.075.000,0	4.954.500,0	-800.308,8	4.325.225,8	1,0	629.274,3	1.402.225,9	1.900.232,4	1,1	3.054.267,6	


**Rodrigo Drable Costa**  
 Prefeito


**Rodrigo Amorim Camargo**  
 Controlador Geral do Município  
 Mat. 17372-0A@RJ 119.561


**Monica Peres Carvalho**  
 Gerente de Contabilidade  
 CPF 082.787.157-00  
 Mat. 17372-0A@RJ 119.561

Legat. do Prémio Municipal  
 Secretário Municipal de Finanças


**RELATÓRIO RESUMIDO DA EXECUÇÃO ORÇAMENTÁRIA  
DEMONSTRATIVO DA EXECUÇÃO DAS DESPESAS POR FUNÇÃO / SUBFUNÇÃO  
ORÇAMENTOS FISCAL E DA SEGURIDADE SOCIAL**

PERÍODO DE REFERÊNCIA : 2º Bimestre / 2020

RREO - Anexo 2 (LRF, Art. 52, Inciso II, alínea "c")

FUNÇÃO / SUBFUNÇÃO	DOTAÇÃO INICIAL	DOTAÇÃO ATUALIZADA	DESPESAS EMPENHADAS		SALDO (c) = (a-b)	DESPESAS LIQUIDADAS		SALDO (e) = (a-d)
			No Bimestre	Até 04/2020 (b)		No Bimestre	Até 04/2020 (d)	
<b>Transporte</b>	1.017.980,0	1.017.980,0	74.019,8	359.106,5	658.873,5	26.006,2	26.006,2	991.973,9
Transporte Rodoviário	1.017.980,0	1.017.980,0	74.019,8	359.106,5	658.873,5	26.006,2	26.006,2	991.973,9
<b>Desporto e Lazer</b>	620.000,0	2.986.214,9	613.071,6	1.246.927,5	1.719.287,5	300,0	30.350,0	2.835.864,9
Administração Geral	135.000,0	68.000,0	240,0	300,0	67.700,0	240,0	300,0	67.700,0
Desporto de Rendimento	360.000,0	2.803.214,9	612.831,6	1.216.627,5	1.586.587,5	60,0	60,0	2.803.164,9
Desporto Comunitário	125.000,0	95.000,0	0,0	30.000,0	65.000,0	0,0	30.000,0	65.000,0
<b>Encargos especiais</b>	13.505.000,0	8.214.002,0	513.012,1	8.058.227,8	155.774,2	1.747.525,4	3.470.729,5	4.743.272,5
Serviço da Dívida Interna	13.505.000,0	8.214.002,0	513.012,1	8.058.227,8	155.774,2	1.747.525,4	3.470.729,5	4.743.272,5
<b>Reserva de Contingência</b>	3.000.000,0	3.000.000,0	0,0	0,0	3.000.000,0	0,0	0,0	3.000.000,0
Reserva de Contingência	3.000.000,0	3.000.000,0	0,0	0,0	3.000.000,0	0,0	0,0	3.000.000,0
<b>DESPESAS (INTRA-ORÇAMENTÁRIAS) (II)</b>	23.279.530,0	23.550.941,0	294.499,7	22.565.833,8	985.107,2	3.701.051,8	7.621.624,5	15.929.316,5
<b>TOTAL (III) = (I + II)</b>	545.000.000,0	596.991.655,4	103.882.895,1	451.638.186,2	145.453.467,1	94.371.292,5	189.870.216,2	427.121.439,2

FUNÇÃO / SUBFUNÇÃO	DOTAÇÃO INICIAL	DOTAÇÃO ATUALIZADA	DESPESAS EMPENHADAS		SALDO (c) = (a-b)	DESPESAS LIQUIDADAS		SALDO (e) = (a-d)
			No Bimestre	Até 04/2020 (b)		No Bimestre	Até 04/2020 (d)	
<b>Legislativa</b>	307.390,0	307.390,0	0,0	290.000,0	17.390,0	48.914,3	70.803,6	235.586,4
Ação Legislativa	307.390,0	307.390,0	0,0	290.000,0	17.390,0	48.914,3	70.803,6	235.586,4
<b>Administração</b>	5.832.420,0	5.832.420,0	294.499,7	5.162.523,0	669.897,0	1.032.628,2	2.108.663,4	3.723.756,6
Administração Geral	5.832.420,0	5.832.420,0	294.499,7	5.162.523,0	669.897,0	1.032.628,2	2.108.663,4	3.723.756,6
<b>Assistência Social</b>	223.570,0	213.981,0	0,0	205.980,9	8.000,1	31.109,8	50.111,1	163.869,9
Administração Geral	223.570,0	213.981,0	0,0	205.980,9	8.000,1	31.109,8	50.111,1	163.869,9
<b>Previdência Social</b>	42.000,0	42.000,0	0,0	42.000,0	0,0	14.706,0	19.563,3	22.436,7
Administração Geral	42.000,0	42.000,0	0,0	42.000,0	0,0	14.706,0	19.563,3	22.436,7
<b>Saúde</b>	2.862.820,0	3.143.820,0	0,0	2.854.000,0	289.820,0	0,0	280.996,6	2.862.823,4
Atenção Básica	2.862.820,0	3.143.820,0	0,0	2.854.000,0	289.820,0	0,0	280.996,6	2.862.823,4
<b>Educação</b>	14.011.330,0	14.011.330,0	0,0	14.011.330,0	0,0	2.573.693,5	5.091.486,4	8.919.843,6
Administração Geral	16.000,0	16.000,0	0,0	16.000,0	0,0	0,0	0,0	16.000,0
Ensino Fundamental	12.720.000,0	12.720.000,0	0,0	12.720.000,0	0,0	2.277.384,0	4.544.198,3	8.175.801,7
Ensino Médio	90.000,0	90.000,0	0,0	90.000,0	0,0	13.219,2	26.318,9	63.681,1
Ensino Profissional	110.000,0	110.000,0	0,0	110.000,0	0,0	12.097,6	24.195,1	85.804,9
Educação Infantil	655.330,0	655.330,0	0,0	655.330,0	0,0	102.528,5	201.766,0	453.564,0
Educação de Jovens e Adultos	20.000,0	20.000,0	0,0	20.000,0	0,0	0,0	0,0	20.000,0
Educação Especial	400.000,0	400.000,0	0,0	400.000,0	0,0	168.464,3	295.008,1	104.991,9

  
 Rodrigo Drable Costa  
 Gerente de Contabilidade  
 CPF: 082.787.157-00

  
 Rodrigo Drable Costa  
 Chefe do Poder Executivo  
 Responsável pela Contabilidade

Rodrigo Amorim Camargo  
 Controlador Geral do Município  
 CPF: 082.787.157-00  
 Mat. 1568

Mat. 17372-0ABIRJ 119.661



**RELATÓRIO RESUMIDO DA EXECUÇÃO ORÇAMENTÁRIA  
DEMONSTRATIVO DAS RECEITAS E DESPESAS PREVIDENCIÁRIAS DO REGIME PRÓPRIO DOS SERVIDORES PÚBLICOS  
ORÇAMENTO DA SEGURIDADE SOCIAL  
PERÍODO DE REFERÊNCIA : 2º Bimestre / 2020**

LRF, art 53, inciso II - Anexo 4

R\$ 1,00

PLANO PREVIDENCIÁRIO						
RECEITAS PREVIDENCIÁRIAS - RPPS	PREVISÃO INICIAL	PREVISÃO ATUALIZADA	RECEITAS REALIZADAS			
			Até 2º Bim/2020	Até 2º Bim/2019		
<b>RECEITAS CORRENTES (I)</b>	13.595.020,0	13.595.020,0	6.885.288,8	1.006.356,4		
Receitas de Contribuições dos Segurados	2.972.790,0	2.972.790,0	1.873.759,9	0,0		
Civil	2.972.790,0	2.972.790,0	1.873.759,9	0,0		
Ativo	2.972.790,0	2.972.790,0	1.873.759,9	0,0		
Inativo	0,0	0,0	0,0	0,0		
Pensionista	0,0	0,0	0,0	0,0		
Militar	0,0	0,0	0,0	0,0		
Ativo	0,0	0,0	0,0	0,0		
Inativo	0,0	0,0	0,0	0,0		
Pensionista	0,0	0,0	0,0	0,0		
Receitas de Contribuições Patronais	6.480.580,0	6.480.580,0	4.719.058,4	178.144,8		
Civil	6.480.580,0	6.480.580,0	4.719.058,4	178.144,8		
Ativo	6.480.580,0	6.480.580,0	4.719.058,4	178.144,8		
Inativo	0,0	0,0	0,0	0,0		
Pensionista	0,0	0,0	0,0	0,0		
Militar	0,0	0,0	0,0	0,0		
Ativo	0,0	0,0	0,0	0,0		
Inativo	0,0	0,0	0,0	0,0		
Pensionista	0,0	0,0	0,0	0,0		
Receita Patrimonial	140.650,0	140.650,0	-573.052,5	301.521,4		
Receitas Imobiliárias	0,0	0,0	0,0	0,0		
Receitas de Valores Mobiliários	140.650,0	140.650,0	-573.052,5	301.521,4		
Outras Receitas Patrimoniais	0,0	0,0	0,0	0,0		
Receita de Serviços	0,0	0,0	0,0	0,0		
Outras Receitas Correntes	4.001.000,0	4.001.000,0	865.523,0	526.690,2		
Compensação Previdenciária do RGPS para o RPPS	2.000.000,0	2.000.000,0	0,0	0,0		
Aportes Periódicos para Amortização do Déficit Atuarial do RPPS (II)	0,0	0,0	0,0	0,0		
Demais Receitas Correntes	2.001.000,0	2.001.000,0	865.523,0	526.690,2		
<b>RECEITAS DE CAPITAL (III)</b>	0,0	0,0	0,0	0,0		
Alienação de Bens, Direitos e Ativos	0,0	0,0	0,0	0,0		
Amortização de Empréstimos	0,0	0,0	0,0	0,0		
Outras Receitas de Capital	0,0	0,0	0,0	0,0		
<b>TOTAL DAS RECEITAS PREVIDENCIÁRIAS - RPPS (IV) = (I + III - II)</b>	13.595.020,0	13.595.020,0	6.885.288,8	1.006.356,4		
DESPESAS PREVIDENCIÁRIAS - RPPS	DOTAÇÃO INICIAL	DOTAÇÃO ATUALIZADA	DESPESAS EMPENHADAS		DESPESAS LIQUIDADAS	
			2º Bim/2020	Até o 2º Bim/2019	2º Bim/2020	Até o 2º Bim/2019
Benefícios - Civil	3.000,0	3.000,0	0,0	0,0	0,0	0,0
Aposentadorias	1.500,0	1.500,0	0,0	0,0	0,0	0,0
Pensões	500,0	500,0	0,0	0,0	0,0	0,0
Outros Benefícios Previdenciários	1.000,0	1.000,0	0,0	0,0	0,0	0,0
Benefícios - Militar	0,0	0,0	0,0	0,0	0,0	0,0
Reformas	0,0	0,0	0,0	0,0	0,0	0,0
Pensões	0,0	0,0	0,0	0,0	0,0	0,0
Outros Benefícios Previdenciários	0,0	0,0	0,0	0,0	0,0	0,0
Outras Despesas Previdenciárias	0,0	0,0	0,0	0,0	0,0	0,0
Compensação Previdenciária do RPPS para o RGPS	0,0	0,0	0,0	0,0	0,0	0,0
Demais despesas Previdenciárias	0,0	0,0	0,0	0,0	0,0	0,0
<b>TOTAL DAS DESPESAS PREVIDENCIÁRIAS RPPS (V)</b>	3.000,0	3.000,0	0,0	0,0	0,0	0,0
<b>RESULTADO PREVIDENCIÁRIO (VI) = (IV - V)</b>	13.592.020,0	13.592.020,0	6.885.288,8	1.006.356,4	6.885.288,8	1.006.356,4
<b>RECURSOS RPPS ARRECADADOS EM EXERCÍCIOS ANTERIORES</b>			<b>PREVISÃO ORÇAMENTÁRIA</b>			
VALOR					0,0	
<b>RESERVA ORÇAMENTÁRIA DO RPPS</b>			<b>PREVISÃO ORÇAMENTÁRIA</b>			
VALOR					0,0	
<b>APORTES DE RECURSOS PARA O PLANO PREVIDENCIÁRIO DO RPPS</b>			<b>APORTES REALIZADAS</b>			
Plano de Amortização - Contribuição Patronal Suplementar						0,0
Plano de Amortização - Aporte Periódico de Valores Predefinidos						0,0
Outros Aportes RPPS						0,0
Recursos para Cobertura de Déficit Financeiro						0,0
<b>BENS E DIREITOS DO RPPS</b>			<b>PERÍODO DE REFERÊNCIA</b>			
Caixa e Equivalentes de Caixa			Até 2º Bim/2020		Até 2º Bim/2019	
Investimentos e Aplicações			290.456,2		7.613,4	
Outros Bens e Direitos			0,0		0,0	
<b>TOTAL DE BENS E DIREITOS DO RPPS</b>			290.456,2		7.613,4	

CHEFE DO PODER EXECUTIVO: RODRIGO DRABLE COSTA  
RESPONSÁVEL PELA CONTABILIDADE: MONICA PERES CARVALHO



**RELATÓRIO RESUMIDO DA EXECUÇÃO ORÇAMENTÁRIA  
DEMONSTRATIVO DAS RECEITAS E DESPESAS PREVIDENCIÁRIAS DO REGIME PRÓPRIO DOS SERVIDORES PÚBLICOS  
ORÇAMENTO DA SEGURIDADE SOCIAL  
PERÍODO DE REFERÊNCIA : 2º Bimestre / 2020**

LRF, art 53, inciso II - Anexo 4

R\$ 1,00

## PLANO FINANCEIRO

RECEITAS PREVIDENCIÁRIAS	PREVISÃO INICIAL	PREVISÃO ATUALIZADA	RECEITAS REALIZADAS	
			Até 2º Bim/2020	Até 2º Bim/2019
<b>RECEITAS CORRENTES (VII)</b>	<b>34.509.980,0</b>	<b>34.509.980,0</b>	<b>8.908.673,3</b>	<b>15.301.638,9</b>
Receitas de Contribuições dos Segurados	9.109.265,0	9.109.265,0	2.029.678,8	4.001.804,9
Civil	9.109.265,0	9.109.265,0	2.029.678,8	4.001.804,9
Ativo	8.699.475,0	8.699.475,0	1.771.077,7	3.823.166,5
Inativo	365.970,0	365.970,0	246.463,7	168.124,8
Pensionista	43.820,0	43.820,0	12.137,4	10.513,6
Militar	0,0	0,0	0,0	0,0
Ativo	0,0	0,0	0,0	0,0
Inativo	0,0	0,0	0,0	0,0
Pensionista	0,0	0,0	0,0	0,0
Receitas de Contribuições Patronais	19.283.950,0	19.283.950,0	2.316.062,3	6.810.589,7
Civil	19.283.950,0	19.283.950,0	2.316.062,3	6.810.589,7
Ativo	19.283.950,0	19.283.950,0	2.316.062,3	6.810.589,7
Inativo	0,0	0,0	0,0	0,0
Pensionista	0,0	0,0	0,0	0,0
Militar	0,0	0,0	0,0	0,0
Ativo	0,0	0,0	0,0	0,0
Inativo	0,0	0,0	0,0	0,0
Pensionista	0,0	0,0	0,0	0,0
Receita Patrimonial	116.765,0	116.765,0	0,0	4.297,7
Receitas Imobiliárias	0,0	0,0	0,0	0,0
Receitas de Valores Mobiliários	116.765,0	116.765,0	0,0	4.297,7
Outras Receitas Patrimoniais	0,0	0,0	0,0	0,0
Receita de Serviços	0,0	0,0	0,0	0,0
Outras Receitas Correntes	6.000.000,0	6.000.000,0	4.562.932,2	4.484.946,6
Compensação Previdenciária do RGPS para o RPPS	6.000.000,0	6.000.000,0	4.562.932,2	4.484.946,6
Demais Receitas Correntes	0,0	0,0	0,0	0,0
<b>RECEITAS DE CAPITAL (VIII)</b>	<b>0,0</b>	<b>0,0</b>	<b>0,0</b>	<b>0,0</b>
Alienação de Bens, Direitos e Ativos	0,0	0,0	0,0	0,0
Amortização de Empréstimos	0,0	0,0	0,0	0,0
Outras Receitas de Capital	0,0	0,0	0,0	0,0
<b>TOTAL DAS RECEITAS PREVIDENCIÁRIAS RPPS (IX) = (VII + VIII)</b>	<b>34.509.980,0</b>	<b>34.509.980,0</b>	<b>8.908.673,3</b>	<b>15.301.638,9</b>

DESPESAS PREVIDENCIÁRIAS - RPPS	DOTAÇÃO INICIAL	DOTAÇÃO ATUALIZADA	DESPESAS EMPENHADAS		DESPESAS LIQUIDADAS	
			2º Bim/2020	2º Bim/2019	2º Bim/2020	2º Bim/2019
Benefícios - Civil	87.080.500,0	87.080.500,0	85.079.000,0	61.491.754,0	29.145.818,2	25.028.581,0
Aposentadorias	75.180.000,0	75.180.000,0	75.179.000,0	51.458.000,0	25.985.433,6	22.004.899,4
Pensões	9.900.000,0	9.900.000,0	9.900.000,0	10.000.000,0	3.160.384,6	2.989.927,6
Outros Benefícios Previdenciários	2.000.500,0	2.000.500,0	0,0	33.754,0	0,0	33.754,0
Benefícios - Militar	0,0	0,0	0,0	0,0	0,0	0,0
Reformas	0,0	0,0	0,0	0,0	0,0	0,0
Pensões	0,0	0,0	0,0	0,0	0,0	0,0
Outros Benefícios Previdenciários	0,0	0,0	0,0	0,0	0,0	0,0
Outras Despesas Previdenciárias	0,0	0,0	0,0	0,0	0,0	0,0
Compensação Previdenciária do RPPS para o RGPS	0,0	0,0	0,0	0,0	0,0	0,0
Demais despesas Previdenciárias	0,0	0,0	0,0	0,0	0,0	0,0
<b>TOTAL DAS DESPESAS PREVIDENCIÁRIAS RPPS (X)</b>	<b>87.080.500,0</b>	<b>87.080.500,0</b>	<b>85.079.000,0</b>	<b>61.491.754,0</b>	<b>29.145.818,2</b>	<b>25.028.581,0</b>
<b>RESULTADO PREVIDENCIÁRIO RPPS (XI) = (IX - X)</b>	<b>-52.570.520,0</b>	<b>-52.570.520,0</b>	<b>-85.079.000,0</b>	<b>-61.491.754,0</b>	<b>-20.237.144,9</b>	<b>-9.726.942,1</b>

APORTES DE RECURSOS PARA O PLANO FINANCEIRO DO RPPS	APORTES REALIZADAS
Recursos para Cobertura de Insuficiências Financeiras	18.037.765,6
Recursos para Formação de Reserva	0,0

RECEITAS DA ADMINISTRAÇÃO - RPPS	PREVISÃO INICIAL	PREVISÃO ATUALIZADA	RECEITAS REALIZADAS	
			Até 2º Bim/2020	Até 2º Bim/2019
Receitas Correntes	0,0	0,0	0,0	0,0
<b>Total das Receitas da Administração RPPS (XII)</b>	<b>0,0</b>	<b>0,0</b>	<b>0,0</b>	<b>0,0</b>

DESPESAS DA ADMINISTRAÇÃO - RPPS	DOTAÇÃO INICIAL	DOTAÇÃO ATUALIZADA	DESPESAS EMPENHADAS		DESPESAS LIQUIDADAS	
			2º Bim/2020	2º Bim/2019	2º Bim/2020	2º Bim/2019
Despesas Correntes (XIII)	2.866.500,0	2.866.500,0	1.821.995,7	2.360.057,0	401.836,7	840.197,7
Despesas de Capital (XIV)	50.000,0	50.000,0	0,0	101.610,0	0,0	0,0
<b>Total das Despesas da Administração RPPS (XV) = (XIII + XIV)</b>	<b>2.916.500,0</b>	<b>2.916.500,0</b>	<b>1.821.995,7</b>	<b>2.461.667,0</b>	<b>401.836,7</b>	<b>840.197,7</b>
<b>Resultado da Administração RPPS (XVI) = (XII - XV)</b>	<b>-2.916.500,0</b>	<b>-2.916.500,0</b>	<b>-1.821.995,7</b>	<b>-2.461.667,0</b>	<b>-401.836,7</b>	<b>-840.197,7</b>

CHEFE DO PODER EXECUTIVO: RODRIGO DRABLE COSTA  
RESPONSÁVEL PELA CONTABILIDADE: MONICA PERES CARVALHO

*monica*  
Monica Peres Carvalho  
Gerente de Contabilidade  
CPF 082.787.157-00  
CRC/RJ 102167/O-9 Mat. 1565

*Rodrigo Amorim Camargo*  
Rodrigo Amorim Camargo  
Controlador Geral do Município  
Mat. 17372 OAB/RJ


*Rodrigo Drable Costa*  
Rodrigo Drable Costa  
Prefeito

MONITORIO DE EXECUÇÃO  
**RELATÓRIO RESUMIDO DA EXECUÇÃO ORÇAMENTÁRIA**  
**DEMONSTRATIVO DOS RESULTADOS PRIMÁRIO E NOMINAL**  
 ORÇAMENTOS FISCAL E DA SEGURIDADE SOCIAL  
 PERÍODO DE REFERÊNCIA : 2º Bimestre / 2020

LRF, art 53, inciso III - Anexo 6b


R\$ Milhares

CÁLCULO DO RESULTADO NOMINAL	ABAIXO DA LINHA	
	Em 31/12/2019 (a)	SALDO Em 30/Abr/2020 (b)
DÍVIDA CONSOLIDADA (XXVIII)	104.779.279,70	115.412.244,40
DEDUÇÕES (XXIX)	42.463.025,10	68.928.428,90
Disponibilidade de Caixa	42.463.025,10	68.928.428,90
Disponibilidade de Caixa Bruta	79.549.815,10	89.028.537,40
(-) Restos a Pagar Processados (XXX)	37.086.790,00	20.100.108,50
Demais Haveres Financeiros	0,00	0,00
DÍVIDA CONSOLIDADA LÍQUIDA (XXXI) = (XXVIII - XXIX)	62.316.254,60	46.483.815,50
RESULTADO NOMINAL - Abaixo da Linha (XXXII) = (XXXIa - XXXIb)	15.832.439,10	
<b>AJUSTE METODOLÓGICO</b>	<b>Até o 2º Bimestre / 2020</b>	
VARIAÇÃO SALDO RPP = (XXXIII) = (XXX a - XXX b)		16.986.681,50
RECEITA DE ALIENAÇÃO DE INVESTIMENTOS PERMANENTES (IX)		0,00
PASSIVOS RECONHECIDOS NA DC (XXXIV)		102.233.562,70
VARIAÇÃO CAMBIAL (XXXV)		0,00
PAGAMENTOS DE PRECATÓRIOS INTEGRANTES DA DC (XXXVI)		0,00
OUTROS AJUSTES (XXXVII)		0,00
RESULTADO NOMINAL AJUSTADO - Abaixo da Linha (XXXVIII)=(XXXII-XXXIII-IX+XXXIV+XXXV-XXXVI+XXXVII)		101.079.320,30
RESULTADO PRIMÁRIO - Abaixo da Linha (XXXIX) = XXXVIII - (XXV - XXVI)		101.536.162,50
<b>INFORMAÇÕES ADICIONAIS</b>	<b>PREVISÃO ORÇAMENTÁRIA</b>	
SALDO DE EXERCÍCIOS ANTERIORES		0,00
Recursos Arrecadados em Exercícios Anteriores - RPPS		0,00
Superávit Financeiro Utilizado para Abertura e Reabertura de Créditos Adicionais		0,00
RESERVA ORÇAMENTÁRIA DO RPS		0,00

  
 Mônica Peres Carvalho  
 Gerente de Contabilidade  
 CPF 082.787.157-00  
 CRC/RJ 102167/O-9 Mat. 1565

  
 Leônidas de Souza  
 Secretário Municipal de Fazenda  
 Matr. 17372 / PMCM

  
 Rodrigo Drable Costa  
 Prefeito

  
 Rodrigo Amorim Camargo  
 Controlador Geral do Município  
 Mat. 17372 OAB/RJ 119.681

**RELATÓRIO RESUMIDO DA EXECUÇÃO ORÇAMENTÁRIA  
DEMONSTRATIVO DOS RESULTADOS PRIMÁRIO E NOMINAL  
ORÇAMENTOS FISCAL E DA SEGURIDADE SOCIAL  
PERÍODO DE REFERÊNCIA : 2º Bimestre / 2020**

LRF, art 53, inciso III - Anexo 6a

R\$1,00

RECEITAS PRIMÁRIAS	PREVISÃO ATUALIZADA	Jan a Abr/2020	
		RECEITAS REALIZADAS	
RECEITAS CORRENTES (I)	561.083.622,0	190.544.456,2	
Impostos, Taxas e Contribuições de Melhoria	76.327.000,0	20.392.332,1	
Imposto s/ a Prop. Predial/Territorial Urbana (IPTU)	18.905.000,0	1.254.017,8	
Impostos s/ Serviços de Qualquer Natureza (ISS)	42.860.000,0	14.753.883,0	
Imposto s/ Transmissão de Bens Imóveis (ITBI)	3.320.000,0	852.009,3	
Imposto de Renda Retido na Fonte (IRRF)	10.000.000,0	3.222.987,1	
Outros Impostos, Taxas e Contribuições de Melhoria	1.242.000,0	309.434,9	
Contribuições	20.273.847,0	6.678.735,7	
Receita Patrimonial	3.419.623,0	326.344,8	
Aplicações Financeiras (II)	2.195.538,0	-210.513,1	
Outras Receitas Patrimoniais	1.224.085,0	536.857,9	
Transferências Correntes <sup>1</sup>	382.892.552,0	136.483.970,0	
Cota Parte FPM (80%)	54.050.000,0	18.489.234,7	
Cota Parte ICMS (80%)	64.000.000,0	15.622.982,5	
Cota Parte IPVA (80%)	12.800.000,0	8.612.156,9	
Cota Parte ITR (80%)	80.000,0	2.722,6	
L.C. Nº 87/96 - ICMS Desoneração (80%)	224.000,0	0,0	
L.C. Nº 61/89	1.680.000,0	381.236,4	
Transferências do FUNDEB	85.900.000,0	27.908.775,3	
Outras Transferências Correntes	164.158.552,0	65.466.861,6	
Demais Receitas Correntes	78.170.600,0	26.663.073,6	
Outras Receitas Financeiras (III)	0,0	0,0	
Receitas Correntes Restantes	78.170.600,0	26.663.073,6	
RECEITAS PRIMÁRIAS CORRENTES (IV)=(I-II-III)	558.888.084,0	190.754.969,3	
RECEITAS DE CAPITAL (V)	8.691.640,9	1.024.784,1	
Operações de Crédito (VI)	0,0	0,0	
Amortização de Empréstimos (VII)	0,0	0,0	
Alienação de Bens	10.000,0	3.190,0	
Receita de Alienação de Investimentos Temporários (VIII)	0,0	0,0	
Receita de Alienação de Investimentos Permanentes (IX)	0,0	0,0	
Outras Alienações de bens	10.000,0	3.190,0	
Transferências de Capital	8.681.640,9	1.021.594,1	
Convênios	0,0	0,0	
Outras Transferências de Capital	8.681.640,9	1.021.594,1	
Outras Receitas de Capital	0,0	0,0	
Outras Receitas de Capital não Primárias (X)	0,0	0,0	
Outras Receitas de Capital Primárias	0,0	0,0	
RECEITAS PRIMÁRIAS DE CAPITAL (XI) = (V-VI-VII-IX-X)	8.691.640,9	1.024.784,1	
RECEITA PRIMÁRIA TOTAL (XII) = (IV + XI)	567.579.724,9	191.779.753,4	

DESPESAS PRIMÁRIAS	DOTAÇÃO ATUALIZADA	Jan a Abr/2020						
		DESPESAS EMPENHADAS	DESPESAS LIQUIDADAS	DESPESAS PAGAS (a)	RESTOS A PAGAR PROCESSADOS PAGOS (b)	RESTOS A PAGAR NÃO PROCESSADOS		
						LIQUIDADOS	PAGOS (c)	
DESPESAS CORRENTES (XIII)	535.004.750,2	418.586.165,0	160.009.071,3	150.034.663,3	14.920.836,2	13.541.370,8	13.541.370,8	
Pessoal e Encargos Sociais	282.418.663,5	245.212.465,8	98.638.703,8	95.788.439,9	2.415.406,4	1.891.392,0	1.891.392,0	
Juros e Encargos da Dívida (XIV)	800.001,0	800.000,0	246.329,1	147.394,7	78.672,8	52.160,8	52.160,8	
Outras Despesas Correntes	251.786.085,7	172.573.699,2	61.124.038,5	54.098.828,8	12.426.757,1	11.597.818,0	11.597.818,0	
DESPESAS PRIMÁRIAS CORRENTES (XV) = (XIII - XIV)	534.204.749,2	417.786.165,0	159.762.742,2	149.887.268,6	14.842.163,5	13.489.210,0	13.489.210,0	
DESPESAS DE CAPITAL (XVI)	35.435.964,2	10.386.189,4	2.239.520,4	1.540.128,4	1.586.498,5	1.914.504,3	1.914.504,3	
Investimentos	29.601.963,2	4.586.910,2	444.298,8	430.298,8	261.412,3	1.712.653,2	1.712.653,2	
Inversões Financeiras	0,0	0,0	0,0	0,0	0,0	0,0	0,0	
Concessão de Empréstimos (XVII)	0,0	0,0	0,0	0,0	0,0	0,0	0,0	
Aquisição de Título de Capital já Integralizado (XVIII)	0,0	0,0	0,0	0,0	0,0	0,0	0,0	
Aquisição de Título de Crédito (XIX)	0,0	0,0	0,0	0,0	0,0	0,0	0,0	
Demais Inversões Financeiras	0,0	0,0	0,0	0,0	0,0	0,0	0,0	
Amortização da Dívida (XX)	5.834.001,0	5.799.279,2	1.795.221,5	1.109.829,5	1.325.086,3	201.851,1	201.851,1	
DESPESAS PRIMÁRIAS DE CAPITAL (XXI) = (XVI - XX - XIX - XXII)	35.435.964,2	4.586.910,2	444.298,9	430.298,9	261.412,3	1.712.653,2	1.712.653,2	
RESERVA DE CONTINGÊNCIA (XXII)	0,0	0,0	0,0	0,0	0,0	0,0	0,0	
DESPESA PRIMÁRIA TOTAL (XXIII) = (XV+XXI+XXII)	563.806.712,4	422.373.075,2	160.207.041,1	150.317.567,5	15.103.575,7	15.201.863,2	15.201.863,2	
RESULTADO PRIMÁRIO - Acima da Linha (XXIV) = (XIIa - (XXIIIa)	--	--	--	11.156.746,9	--	--	--	

  
Rodrigo Drable Costa  
Chefe do Poder Executivo

CHEFE DO PODER EXECUTIVO: RODRIGO DRABLE COSTA  
RESPONSÁVEL PELA CONTABILIDADE: MONICA PERES CARVALHO

  
Monica Peres Carvalho  
Gerente de Contabilidade  
CPF 082.787.157-00  
RC/RJ 102167/O-9 Mat. 1565

  
Secretária Municipal de Fazenda

MONITORIO DE EXECUÇÃO  
RELATÓRIO RESUMIDO DA EXECUÇÃO ORÇAMENTÁRIA  
**DEMONSTRATIVO DO RESULTADO PRIMÁRIO**  
ORÇAMENTOS FISCAL E DA SEGURIDADE SOCIAL  
PERÍODO DE REFERÊNCIA : 2º Bimestre / 2020

LRF, art 53, inciso III - Anexo 6a

R\$1,00


META FISCAL PARA O RESULTADO PRIMÁRIO		VALOR CORRENTE
Meta fixada no Anexo de Metas Fiscais da LDO para o exercício de referência		12.960.000,0
JUROS NOMINAIS		Jan a Abr/2020
		VALOR INCORRIDO
Encargos e Variações Monetárias Ativos (XXV)		-210.513,1
Encargos e Variações Monetárias Passivas (XXVI)		246.329,1
<b>RESULTADO NOMINAL - Acima da Linha (XXVII) = XXIV -(XXV - XXVI)</b>		<b>11.613.589,1</b>
META FISCAL PARA O RESULTADO NOMINAL		VALOR CORRENTE
Meta fixada no Anexo de Metas Fiscais da LDO para o exercício de referência		-6.894.000,0

Nota : \*Para efeito deste Demonstrativo, o montante das Transferências Correntes corresponde, dentre outras receitas, ao total das Transferências Intergovernamentais, excluídas as Deduções da Receita Corrente para Formação do FUNDEB.

  
Mônica Peres Carvalho  
Gerente de Contabilidade  
CPF 082.787 157-00  
CRC/RJ 102167/O-9 Mat. 1566

  
Leonardo Ramos de Oliveira  
Secretário Mun. de Fazenda  
Matr. 17.470 / PMSB

  
Rodrigo Drable Costa  
Prefeito

  
Rodrigo Amorim Camargo  
Controlador Geral do Município  
Mat. 17372 OAB/RJ 119.661

**MUNICÍPIO DE BARRA MANSA**  
**RELATÓRIO RESUMIDO DA EXECUÇÃO ORÇAMENTÁRIA**  
**DEMONSTRATIVO DOS RESTOS A PAGAR POR PODER E ÓRGÃO**  
**ORÇAMENTOS FISCAL E DA SEGURIDADE SOCIAL**  
**PERÍODO DE REFERÊNCIA : 2º Bimestre / 2020**

LRF, art 53, inciso V - Anexo 7

R\$1,00

PODER/ÓRGÃO	RESTOS A PAGAR PROCESSADOS E NÃO PROCESSADOS LIQUIDADOS					RESTOS A PAGAR NÃO-PROCESSADOS				
	Inscritos		Canc.	Pagos	Saldo	Exerc. Ant.	Inscritos 2019	Canc.	Pagos	Saldo
	Exerc. Ant.	2019								
<b>RESTOS A PAGAR (EXCETO INTRA-ORÇAMENTÁRI)</b>										
<b>EXECUTIVO</b>										
PREFEITURA BARRA MANSA	12.615.341,5	9.011.729,3	0,0	9.052.687,1	12.574.383,7	4.407.640,2	11.848.390,7	510.756,5	7.054.760,4	8.690.514,0
SERV AUTONOMO AGUA E ESGOTO BARRA	46.095,2	441.647,6	1.224,5	370.225,8	116.292,5	0,0	8.625.820,9	17.678,5	1.663.382,2	6.944.760,2
FUNDAÇÃO DE CULTURA DE BARRA MANS	0,0	25.954,0	0,0	25.954,0	0,0	433,4	39.409,1	2.611,7	34.444,5	2.786,3
FUNDO MUN SAUDE BARRA MANSA	4.286.530,5	7.742.654,2	21.823,7	7.199.577,2	4.807.783,8	860.980,6	9.058.666,8	93.336,2	6.373.548,9	3.452.762,3
FUNDO ASSIST MEDICA BARRA MANSA-FU	453.423,1	0,0	0,0	0,0	453.423,1	365.847,7	276.629,6	35.069,3	233.572,7	373.835,3
FUNDO MUN CRIANÇA ADOLESC BARRA M	0,0	0,0	0,0	0,0	0,0	0,0	0,0	0,0	0,0	0,0
SUPERINT OBRAS SERV PÚBLICOS BARRA	2.044.795,3	0,0	0,0	0,0	2.044.795,3	0,0	0,0	0,0	0,0	0,0
FUNDO PREV SOCIAL BARRA MANSA	11.397,9	86.624,6	0,0	64.967,0	33.055,5	0,0	82.825,2	241,3	35.394,3	47.189,6
FUNDO MUN. DE ASSISTÊNCIA SOCIAL	11.250,4	251.346,6	0,0	250.222,5	12.374,5	39.093,4	622.514,1	20.649,5	316.655,0	324.303,0
FUNDO MUN MEIO AMBIENTE BARRA MANE	58.000,0	3.700,0	0,0	3.700,0	58.000,0	0,0	117.467,4	0,0	79.648,9	37.818,5
<b>LEGISLATIVO</b>										
CAMARA BARRA MANSA	0,0	0,0	0,0	0,0	0,0	0,0	12.044,6	0,0	0,0	12.044,6
<b>TOTAL (I)</b>	<b>19.526.833,9</b>	<b>17.563.656,3</b>	<b>23.048,2</b>	<b>16.967.333,6</b>	<b>20.100.108,4</b>	<b>5.673.995,3</b>	<b>30.683.768,4</b>	<b>680.343,0</b>	<b>15.791.406,9</b>	<b>19.886.013,8</b>
<b>RESTOS A PAGAR (INTRA-ORÇAMENTÁRIOS) (II)</b>										
<b>EXECUTIVO</b>										
PREFEITURA BARRA MANSA	0,0	0,0	0,0	0,0	0,0	0,0	0,0	0,0	0,0	0,0
FUNDAÇÃO DE CULTURA DE BARRA MANS	0,0	0,0	0,0	0,0	0,0	-1.163,1	1.163,1	0,0	0,0	0,0
FUNDO ASSIST MEDICA BARRA MANSA-FU	0,0	0,0	0,0	0,0	0,0	0,0	0,0	0,0	0,0	0,0
<b>TOTAL (II)</b>	<b>0,0</b>	<b>0,0</b>	<b>0,0</b>	<b>0,0</b>	<b>0,0</b>	<b>-1.163,1</b>	<b>1.163,1</b>	<b>0,0</b>	<b>0,0</b>	<b>0,0</b>
<b>TOTAL (I + II)</b>	<b>19.526.833,9</b>	<b>17.563.656,3</b>	<b>23.048,2</b>	<b>16.967.333,6</b>	<b>20.100.108,4</b>	<b>5.672.832,2</b>	<b>30.684.931,5</b>	<b>680.343,0</b>	<b>15.791.406,9</b>	<b>19.886.013,8</b>

*mcarvalho*  
**Mônica Peres Carvalho**  
 Gerente de Contabilidade  
 CPF 082.787.157-00  
 CRC/RJ 102167/O-9 Mat. 1565

*Leonardo Ramos de Oliveira*  
**Leonardo Ramos de Oliveira**  
 Secretário Mun. de Fazenda  
 Matr. 17.470 / PMBM

*Rodrigo Drable Costa*  
**Rodrigo Drable Costa**  
 Prefeito

*Rodrigo Amorim Camargo*  
**Rodrigo Amorim Camargo**  
 Controlador Geral do Município  
 Mat. 17372 OAB/RJ 119.501

**RELATÓRIO RESUMIDO DA EXECUÇÃO ORÇAMENTÁRIA  
DEMONSTRATIVO DAS RECEITAS E DESPESAS COM MANUTENÇÃO E DESENVOLVIMENTO DO ENSINO**

**ORÇAMENTOS FISCAL E DA SEGURIDADE SOCIAL  
PERÍODO DE REFERÊNCIA : 2º Bimestre / 2020**

LEI 9.394/96, art 72 - Anexo 8

R\$1.00

RECEITA RESULTANTE DE IMPOSTOS (caput do art. 212 da Constituição)	PREVISÃO INICIAL	PREVISÃO ATUALIZADA (a)	RECEITAS REALIZADAS	
			Até 2º Bim/2020 (b)	% (b/a)
<b>1-RECEITAS DE IMPOSTOS</b>	<b>75.085.000,0</b>	<b>75.085.000,0</b>	<b>20.082.897,2</b>	<b>26,75</b>
1.1-Receita Resultante do Imposto sobre a Propriedade Predial e Territorial Urbana - IPTU	18.905.000,0	18.905.000,0	1.254.017,8	6,63
1.1.1-Imposto sobre a Propriedade Predial e Territorial Urbana - IPTU	15.500.000,0	15.500.000,0	-1.855,9	-0,01
1.1.2-Multas, Juros de Mora, Dívida Ativa e Outros Encargos do IPTU	3.405.000,0	3.405.000,0	1.255.873,7	36,88
1.2-Receita Resultante do Imposto sobre Transmissão Inter Vivos - ITBI	3.320.000,0	3.320.000,0	852.009,3	25,66
1.2.1-Imposto sobre Transmissão Inter Vivos - ITBI	3.000.000,0	3.000.000,0	769.121,8	25,64
1.2.2-Dívida Ativa e Outros Encargos do ITBI	320.000,0	320.000,0	82.887,5	25,90
1.3-Receita Resultante do Imposto sobre Serviços de Qualquer Natureza - ISS	42.860.000,0	42.860.000,0	14.753.883,0	34,42
1.3.1-Imposto sobre Serviços de Qualquer Natureza - ISS	41.000.000,0	41.000.000,0	13.539.569,9	33,02
1.3.2-Multas, Juros de Mora e Outros Encargos do ISS	1.860.000,0	1.860.000,0	1.214.313,1	65,29
1.4-Receita Resultante do Imposto sobre Imposto de Renda Retido na Fonte - IRRF	10.000.000,0	10.000.000,0	3.222.987,1	32,23
1.4.1-Imposto de Renda Retido na Fonte - IRRF	10.000.000,0	10.000.000,0	3.222.987,1	32,23
1.4.2-Multas, Juros, de Mora e Outros Encargos do IRRF	0,0	0,0	0,0	0,00
1.5-Receita Resultante do Imposto Territorial Rural - ITR (CF. art 153, §4º, III)	0,0	0,0	0,0	0,00
1.5.1-ITR	0,0	0,0	0,0	0,00
1.5.2-Multas, Juros de Mora e Outros Encargos do ITR	0,0	0,0	0,0	0,00
<b>2-RECEITAS DE TRANSFERÊNCIAS CONSTITUCIONAIS E LEGAIS</b>	<b>164.730.000,0</b>	<b>164.730.000,0</b>	<b>53.885.416,0</b>	<b>32,71</b>
2.1-Cota-Parte FPM	66.250.000,0	66.250.000,0	23.111.543,2	34,89
2.1.1-Parcela referente à CF art. 159, I, alínea b	61.000.000,0	61.000.000,0	23.111.543,2	37,89
2.1.2-Parcela referente à CF art. 159, I, alínea d	2.650.000,0	2.650.000,0	0,0	0,00
2.1.3-Parcela referente à CF art. 159, I, alínea e	2.600.000,0	2.600.000,0	0,0	0,00
2.2-Cota-Parte ICMS	80.000.000,0	80.000.000,0	19.528.728,1	24,41
2.3-ICMS-Desoneração - L.C. nº87/1996	280.000,0	280.000,0	0,0	0,00
2.4-Cota-Parte IPI-Exportação	2.100.000,0	2.100.000,0	476.545,4	22,69
2.5-Cota-Parte ITR	100.000,0	100.000,0	3.403,2	3,40
2.6-Cota-Parte IPVA	16.000.000,0	16.000.000,0	10.765.196,1	67,28
2.7-Cota-Parte IOF-Ouro	0,0	0,0	0,0	0,00
<b>3-TOTAL DA RECEITA BRUTA DE IMPOSTOS (1 + 2)</b>	<b>239.815.000,0</b>	<b>239.815.000,0</b>	<b>73.968.313,2</b>	<b>30,84</b>

*monica*  
Mônica Peres Carvalho  
Gerente de Contabilidade  
CPF 082.787 157-00  
CRC/RJ 102167/O-9 Mat. 1565

*Leonardo*  
Leonardo Ramos de Oliveira  
Secretário Mun. de Fazenda  
Matr. 17.470 /PMBM

*Rodrigo*  
Rodrigo Drable Costa  
Prefeito

*Rodrigo*  
Rodrigo Amorim Camargo  
Controlador Geral do Município  
Mat. 17372 OAB/RJ 119.661

**RELATÓRIO RESUMIDO DA EXECUÇÃO ORÇAMENTÁRIA  
DEMONSTRATIVO DAS RECEITAS E DESPESAS COM MANUTENÇÃO E DESENVOLVIMENTO DO ENSINO  
DEMONSTRATIVO DAS RECEITAS COM MANUTENÇÃO E DESENVOLVIMENTO DO ENSINO  
ORÇAMENTOS FISCAL E DA SEGURIDADE SOCIAL  
PERÍODO DE REFERÊNCIA : 2º Bimestre / 2020**

LEI 9.394/96, art 72 - Anexo 8

R\$1,00

RECEITAS ADICIONAIS PARA FINANCIAMENTO DO ENSINO	PREVISÃO INICIAL	PREVISÃO ATUALIZADA (a)	RECEITAS REALIZADAS	
			Até 2º Bim/2020 (b)	% (b/a)
4-RECEITA DA APLIC. FINANC. DE OUTROS RECURSOS DE IMPOSTOS VINC. AO ENSINO	0,0	0,0	0,0	0,00
5-RECEITA DE TRANSFERÊNCIAS DO FNDE	14.280.000,0	15.909.205,0	5.083.086,1	31,95
5.1-Transferências do Salário-Educação	11.000.000,0	11.000.000,0	3.843.492,7	34,94
5.2-Transferências Diretas - PDDE	4.500,0	4.500,0	0,0	0,00
5.3-Transferências Diretas - PNAE	3.200.000,0	3.200.000,0	1.231.570,8	38,49
5.4-Transferências Diretas - PNATE	54.500,0	54.500,0	0,0	0,00
5.5-Transferências Diretas - FNDE	0,0	1.629.205,0	0,0	0,00
5.6-Aplicações Financeiras Recursos do FNDE	21.000,0	21.000,0	8.022,6	38,20
6-RECEITA DE TRANSFERÊNCIAS DE CONVÊNIOS	0,0	0,0	0,0	0,00
6.1-Transferências de Convênios	0,0	0,0	0,0	0,00
6.2-Aplicação Financeira de Recursos de Convênios	0,0	0,0	0,0	0,00
7-RECEITA DE OPERAÇÕES DE CRÉDITO	0,0	0,0	0,0	0,00
8-OUTRAS RECEITAS PARA FINANCIAMENTO DO ENSINO	0,0	0,0	0,0	0,00
9-TOTAL RECEITAS ADICIONAIS PARA FINANCIAMENTO DO ENSINO (4 + 5 + 6 + 7 + 8)	14.280.000,0	15.909.205,0	5.083.086,1	31,95

## FUNDEB

RECEITAS DO FUNDEB	PREVISÃO INICIAL	PREVISÃO ATUALIZADA (a)	RECEITAS REALIZADAS	
			Até 2º Bim/2020 (b)	% (b/a)
10-RECEITAS DESTINADAS AO FUNDEB	31.896.000,0	31.896.000,0	10.777.082,9	33,79
10.1-Cota-Parte FPM Destinada ao FUNDEB - (20% de 2.1.1)	12.200.000,0	12.200.000,0	4.622.308,5	37,89
10.2-Cota-Parte ICMS Destinada ao FUNDEB - (20% de 2.2)	16.000.000,0	16.000.000,0	3.905.745,6	24,41
10.3-ICMS-Desoneração Destinada ao FUNDEB - (20% de 2.3)	56.000,0	56.000,0	0,0	0,00
10.4-Cota-Parte IPI-Exportação Destinada ao FUNDEB - (20% de 2.4)	420.000,0	420.000,0	95.309,0	22,69
10.5-Cota-Parte ITR ou ITR arrecadado (20% de 1.5 + 2.5)	20.000,0	20.000,0	680,6	3,40
10.6-Cota-Parte IPVA Destinada ao FUNDEB - (20% de 2.6)	3.200.000,0	3.200.000,0	2.153.039,2	67,28
11-RECEITAS RECEBIDAS DO FUNDEB	86.000.000,0	86.000.000,0	27.925.669,5	32,47
11.1-Transferências de Recursos do FUNDEB	85.900.000,0	85.900.000,0	27.908.775,3	32,49
11.2-Complementação da União ao FUNDEB	0,0	0,0	0,0	0,00
11.3-Recursos de Aplicação Financeira dos Recursos FUNDEB	100.000,0	100.000,0	16.894,2	16,89
12-RESULTADO LÍQUIDO DAS TRANSFERÊNCIAS DO FUNDEB (11.1 - 10)	54.004.000,0	54.004.000,0	17.131.692,4	31,72

[SE RESULTADO LÍQUIDO DA TRANSFERÊNCIA (12 &gt; 0)] = ACRÉSCIMO RESULTANTE DAS TRANSFERÊNCIAS DO FUNDEB

[SE RESULTADO LÍQUIDO DA TRANSFERÊNCIA (12 &gt; 0)] = DECRÉSCIMO RESULTANTE DAS TRANSFERÊNCIAS DO FUNDEB

DESPESAS DO FUNDEB	DOTAÇÃO INICIAL	DOTAÇÃO ATUALIZADA (d)	DESPESAS EMPENHADAS		DESPESAS LIQUIDADAS	
			Até 2º Bim/2020 (e)	% (f)=(e/d)	Até 2º Bim/2020 (a)	% (g)=(a/d)
13-PAGAMENTO DOS PROFISSIONAIS DO MAGISTÉRIO	86.000.000,0	87.451.862,5	57.805.418,5	66,10	20.124.940,8	23,01
13.1-Com Educação Infantil	4.300.000,0	4.300.000,0	4.300.000,0	100,00	951.725,6	22,13
13.2-Com Ensino Fundamental	81.700.000,0	83.151.862,5	53.505.418,5	64,35	19.173.215,2	23,06
14-OUTRAS DESPESAS	0,0	0,0	20.811.433,4	0,00	6.852.641,3	0,00
14.1-Com Educação Infantil	0,0	0,0	0,0	0,00	0,0	0,00
14.2-Com Ensino Fundamental	0,0	0,0	20.811.433,4	0,00	6.852.641,3	0,00
15-TOTAL DAS DESPESAS DO FUNDEB (13+14)	86.000.000,0	87.451.862,5	78.616.851,9	89,90	26.977.582,1	30,85

## DEDUÇÕES PARA FINS DE LIMITE DO FUNDEB PARA PAGAMENTO DOS PROFISSIONAIS DE ENSINO

16-RESTOS A PAGAR INSCRITOS NO EXERCÍCIO SEM DISPONIBILIDADE FINANCEIRA DE RECURSOS DO FUNDEB						0,00
16.1-FUNDEB 60%						0,00
16.2-FUNDEB 40%						0,00
17-DESPESAS CUSTEADAS COM O SUPERÁVIT FINANCEIRO, DO EXERCÍCIO ANTERIOR, DO FUNDEB						0,00
17.1-FUNDEB 60%						0,00
17.2-FUNDEB 40%						0,00
18-TOTAL DE DEDUÇÕES CONSIDERADAS PARA FINS DE LIMITE DO FUNDEB(16+17)						0,00

## INDICADORES DO FUNDEB

19-TOTAL DE DESPESAS DO FUNDEB PARA FINS DE LIMITE (15 - 18)						26.977.582,10
19.1-MÍNIMO DE 60% DO FUNDEB NA REMUNERAÇÃO DO MAGISTÉRIO (13-(16.1+17.1))/(11)x100						72,07
19.2-MÁXIMO DE 40% EM DESPESAS COM MDE QUE NÃO REMUNERAÇÃO DO MAGISTÉRIO (14-(16.2+17.2))/(XX)x100						24,54
19.3-MÁXIMO DE 5% NÃO APLICADO NO EXERCÍCIO (100-(19.1+19.2))						3,40

## CONTROLE DA UTILIZAÇÃO DE RECURSOS NO EXERCÍCIO SUBSEQUENTE

20-RECURSOS RECEBIDOS DO FUNDEB EM 2019 QUE NÃO FORAM UTILIZADOS						0,00
21-DESPESAS CUSTEADAS COM O SALDO DO ITEM 20 ATÉ O PRIMEIRO TRIMESTRE DE 2020						0,00

*monica*  
Monica Peres Carvalho  
Gerente de Contabilidade  
CPF 082.787.157-00  
RC/RJ 102167/O-9 Mat. 15657

*Leonardo*  
Leonardo Ramos de Oliveira  
Secretário Mun. de Fazenda  
Matr. 17470/PMBM

*Rodrigo*  
Rodrigo Drable Costa  
Prefeito

*Rodrigo*  
Rodrigo Amarim Camargo  
Controlador Geral do Município  
Mat. 17372 OAB/RJ 119.661

**RELATÓRIO RESUMIDO DA EXECUÇÃO ORÇAMENTÁRIA  
DEMONSTRATIVO DAS RECEITAS E DESPESAS COM MANUTENÇÃO E DESENVOLVIMENTO DO ENSINO**

**ORÇAMENTOS FISCAL E DA SEGURIDADE SOCIAL  
PERÍODO DE REFERÊNCIA : 2º Bimestre / 2020**

LEI 9.394/96, art 72 - Anexo 8

R\$1,00

DESPESAS COM AÇÕES TÍPICAS DE MANUTENÇÃO E DESENVOLVIMENTO DO ENSINO	DOTAÇÃO INICIAL	DOTAÇÃO ATUALIZADA (d)	DESPESAS EMPENHADAS		DESPESAS LIQUIDADAS		
			Até 2º Bim/2020 (e)	% (e/d)x100	Até 2º Bim/2020 (f)	% (f/d)x100	
22-EDUCAÇÃO INFANTIL	6.810.000,0	6.710.000,0	5.924.996,3	88,30	1.224.924,9	18,26	
22.1-Despesas Custeadas com Recursos do FUNDEB	4.300.000,0	4.300.000,0	4.300.000,0	100,00	951.725,6	22,13	
22.2-Despesas Custeadas com Outros Recursos de Impostos	2.510.000,0	2.410.000,0	1.624.996,3	67,43	273.199,3	11,34	
23-ENSINO FUNDAMENTAL	128.915.000,0	128.466.862,5	110.009.937,6	85,63	37.729.848,4	29,37	
23.1-Despesas Custeadas com Recursos do FUNDEB	81.700.000,0	83.151.862,5	74.316.851,9	89,37	26.025.856,5	31,30	
23.2-Despesas Custeadas com Outros Recursos de Impostos	45.215.000,0	45.315.000,0	35.693.085,7	78,77	11.703.991,9	25,83	
24-ENSINO MÉDIO	502.000,0	502.000,0	497.000,0	99,00	154.144,1	30,71	
25-ENSINO SUPERIOR	0,0	0,0	0,0	0,00	0,0	0,00	
26-ENSINO PROFISSIONAL NÃO INTEGRADO AO ENSINO REGULAR	651.000,0	651.000,0	631.000,0	96,93	148.741,9	22,85	
27-OUTRAS	5.475.740,0	5.475.740,0	4.271.564,2	78,01	2.071.174,4	37,82	
28-TOTAL DESPESAS C/AÇÕES TÍPICAS DE MDE(23+24+25+26+27+28)	140.353.740,0	141.805.602,5	121.334.498,1	85,56	41.328.833,7	29,14	
DEDUÇÕES CONSIDERADAS PARA FINS DE LIMITE CONSTITUCIONAL							VALOR
29-RESULTADO LÍQUIDO DAS TRANSFERÊNCIAS DO FUNDEB = (12)						17.131.692,40	
30-DESPESAS CUSTEADAS COM A COMPLEMENTAÇÃO DO FUNDEB NO EXERCÍCIO						0,00	
31-DESPESAS CUSTEADAS COM O SUPERÁVIT FINANCEIRO DO FUNDEB DO EXERCÍCIO ANTERIOR						0,00	
32-DESPESAS CUSTEADAS COM O SUPERÁVIT FINANCEIRO DE OUTROS RECURSOS DE IMPOSTOS, DO EXERCÍCIO ANTERIOR						0,00	
33-RESTOS A PAGAR INSCRITOS NO EXERCÍCIO SEM DISPONIBILIDADE FINANCEIRA DE RECURSOS DE IMPOSTOS VINCULADOS AO ENSINO						0,00	
34-CANCELAMENTO, NO EXERCÍCIO, DE RESTOS A PAGAR INSCRITOS COM DISPONIBILIDADE FINANCEIRA DE RECURSOS DE IMPOSTOS VINCULADOS AO ENSINO = (44i)						0,00	
35-TOTAL DAS DEDUÇÕES CONSIDERADAS PARA FINS DE LIMITES CONSTITUCIONAIS (29+30+32+33+34+35)						17.131.692,40	
36-TOTAL DAS DESPESAS PARA FINS DE LIMITE (22+23)-36						21.823.080,90	
37-MÍNIMO DE 25% DAS RECEITAS RESULTANTES DE IMPOSTOS NA MANUTENÇÃO E DESENVOLVIMENTO DO ENSINO [(38)/(3)]X100%						29,50	

## OUTRAS INFORMAÇÕES PARA CONTROLE

OUTRAS DESPESAS CUSTEADAS COM RECEITAS ADICIONAIS PARA FINANCIAMENTO DO ENSINO	DOTAÇÃO INICIAL	DOTAÇÃO ATUALIZADA (d)	DESPESAS EMPENHADAS		DESPESAS LIQUIDADAS	
			Até 2º Bim/2020 (e)	% (e/d)x100	Até 2º Bim/2020 (g)	(h)=(g/d)
38-DESPESAS CUSTEADAS C/ APLIC. FIN. EM OUTROS RECURSOS DE IMPOSTOS VINC. AO ENSINO	0,0	0,0	0,0	0,00	0,0	0,00
39-DESPESAS CUSTEADAS COM A CONTRIBUIÇÃO DO SALÁRIO-EDUCAÇÃO	11.010.000,0	11.010.000,0	6.388.958,4	58,03	1.842.239,5	16,73
40-DESPESAS CUSTEADAS COM OPERAÇÃO DE CRÉDITO	0,0	0,0	0,0	0,00	0,0	0,00
41-DESPESAS CUSTEADAS COM OUTRAS RECEITAS PARA FINANCIAMENTO DO ENSINO	4.115.000,0	8.090.419,9	4.962.656,7	61,34	1.177.770,3	14,56
42-TOTAL OUTRAS DESPESAS CUSTEADAS C/RECEITAS ADIC. P/FINANC.DO ENSINO (40+41+42+43)	15.125.000,0	19.100.419,9	11.351.615,1	59,43	3.020.009,8	15,81
43-TOTAL GERAL DAS DESPESAS COM MDE (29+44)	155.478.740,0	160.906.022,4	132.686.113,2	82,46	44.348.843,5	27,56

RESTOS A PAGAR INSCRITOS COM DISPONIBILIDADE FINANCEIRA DE RECURSOS DE IMPOSTOS VINCULADOS AO ENSINO	SALDO ATÉ O BIMESTRE		Cancelado em 2020 (g)	
44-RESTOS A PAGAR DE DESPESAS COM MANUTENÇÃO E DESENVOLVIMENTO DO ENSINO		-452.494,70		0,00
44.1-EXECUTADOS COM RECURSOS DE IMPOSTOS VINCULADOS AO ENSINO		0,00		0,00
44.2-EXECUTADOS COM RECURSOS DO FUNDEB		-452.494,70		0,00

CONTROLE DA DISPONIBILIDADE FINANCEIRA	FUNDEB		SALÁRIO EDUCAÇÃO	
45-DISPONIBILIDADE FINANCEIRA EM 31 DE DEZEMBRO DE <EXERCÍCIO ANTERIOR>		2.056.800,50		125.010,90
46-(+) INGRESSO DE RECURSOS ATÉ O BIMESTRE (Orçamentário)		27.908.775,30		3.843.492,70
47-(-) PAGAMENTOS EFETUADOS ATÉ O BIMESTRE		27.638.188,30		1.915.804,50
47.1-ORÇAMENTO DO EXERCÍCIO		27.185.693,60		1.765.648,00
47.2-RESTOS A PAGAR		452.494,70		150.156,50
48-(+) RECEITA DE APLICAÇÃO FINANCEIRA DOS RECURSOS ATÉ O BIMESTRE		16.894,20		848,00
49-(-) DISPONIBILIDADE FINANCEIRA ATÉ O BIMESTRE		2.344.281,70		2.053.547,10
50-(+) Ajustes		0,00		0,00
50.1 (+) Retenções		0,00		0,00
50.2 (-) Valores a Recuperar		0,00		0,00
50.3 (+) Outros Valores Extrabudgetários		0,00		0,00
50.4 (+) Conciliação Bancária		0,00		0,00
51-(-) SALDO FINANCEIRO CONCILIADO		0,00		0,00
		2.344.281,70		2.053.547,10

FONTE:

1 Caput do artigo 212 da CF/1988

2 Os valores referentes à parcela dos restos a pagar inscritos sem disponibilidade financeira vinculada à educação deverão ser informados somente no RREO do último bimestre do exercício.

3 Limites mínimos anuais a serem cumpridos no encerramento do exercício, no âmbito de atuação prioritária, conforme Lei 9.394/96, art. 11, V.

## AJUSTE DAS DESPESAS COM MANUTENÇÃO E DESENVOLVIMENTO DO ENSINO

VINCULADAS ÀS RECEITAS RESULTANTES DE IMPOSTOS		14.351.251,60
Despesas com Ensino Fundamental ( 24.2 )		11.703.991,90
Despesas com Educação Infantil em Creches e Pré-Escolas ( 23.2 )		273.199,30
PARCELA DAS TRANSFERÊNCIAS DESTINADA À FORMAÇÃO DO FUNDEB ( 10 )		77.082,90
INATIVOS PAGOS COM RECURSOS DO TESOURO ( 40 )		0,00
Despesas com Ensino Fundamental		0,00
Despesas com Educação Infantil em Creches e Pré-Escolas		0,00
TOTAL DA DESPESA COM MANUTENÇÃO E DESENVOLVIMENTO DO ENSINO - ( 24.2 + 23.2 + 10 + 40 )		22.754.274,10
AJUSTE DA TABELA DE CUMPRIMENTO DOS LIMITES CONSTITUCIONAIS		
Mínimo de <25%> das receitas resultantes de impostos na manutenção e desenvolvimento do ensino - Caput do artigo 212 da CF/88		30,76
Mínimo de <60%> do FUNDEB na remuneração do magistério do Ensino Fundamental - caput § 5º do artigo 60 do ADCT		72,07

CHEFE DO PODER EXECUTIVO: RODRIGO DRABLE COSTA  
RESPONSÁVEL PELA CONTABILIDADE: MONICA PERES CARVALHO

Monica Peres Carvalho  
Gerente de Contabilidade  
CPF 082.787.157-00  
RC/RJ 102167/O-9 Mat. 15857


Leonardo Ramos de Oliveira  
Secretário Mun. de Fazenda  
Matr. 17.470 / PMBM

Rodrigo Drable Costa  
Prefeito



**MUNICÍPIO DE BARRA MANSÁ**  
**RELATÓRIO RESUMIDO DA EXECUÇÃO ORÇAMENTÁRIA**  
**DEMONSTRATIVO DAS RECEITAS DE IMPOSTOS E DAS DESPESAS PRÓPRIAS COM SAÚDE**  
**ORÇAMENTOS FISCAL E DA SEGURIDADE SOCIAL**  
**PERÍODO DE REFERÊNCIA : 2º Bimestre / 2020**

		R\$ 1,00			
RECEITAS RESULTANTES DE IMPOSTOS E TRANSFERÊNCIAS CONSTITUCIONAIS E LEGAIS		PREVISÃO INICIAL	PREVISÃO ATUALIZADA	RECEITAS REALIZADAS	
		Até 2º Bim/2020	Até 2º Bim/2020	Até 2º Bim/2020	% (B/A) x 100
<b>RECEITA DE IMPOSTOS LÍQUIDA (I)</b>		<b>75.085.000,0</b>	<b>75.085.000,0</b>	<b>20.082.897,2</b>	<b>26,7</b>
Recita Resultante do Imposto Predial e Territorial - IPTU		18.905.000,0	18.905.000,0	1.254.017,8	6,6
IPTU		15.500.000,0	15.500.000,0	-1.855,9	0,0
Multa, Juros de Mora, Dívida Ativa e Outros Encargos do IPTU		3.405.000,0	3.405.000,0	1.255.873,7	36,9
Recita Resultante do Imposto sobre Transmissão Inter Vivos - ITBI		3.320.000,0	3.320.000,0	852.009,3	25,7
ITBI		3.000.000,0	3.000.000,0	769.121,8	25,6
Multa, Juros de Mora, Dívida Ativa e Outros Encargos do ITBI		320.000,0	320.000,0	82.887,5	25,9
Recita Resultante do Imposto sobre Serviços de Qualquer Natureza - ISS		42.860.000,0	42.860.000,0	14.753.883,0	34,4
ISS		41.000.000,0	41.000.000,0	13.539.569,9	33,0
Multa, Juros de Mora, Dívida Ativa e Outros Encargos do ISS		1.860.000,0	1.860.000,0	1.214.313,1	65,3
Recita Resultante do Imposto sobre a e Proventos de Qualquer Natureza Retido na Fonte - IRRF		10.000.000,0	10.000.000,0	3.222.987,1	32,2
<b>RECEITAS DE TRANSFERÊNCIAS CONSTITUCIONAIS E LEGAIS (II)</b>		<b>159.480.000,0</b>	<b>159.480.000,0</b>	<b>53.885.416,0</b>	<b>33,8</b>
Cota-Parte FPM		61.000.000,0	61.000.000,0	23.111.543,2	37,9
Cota-Parte ITR		100.000,0	100.000,0	3.403,2	3,4
Cota-Parte ICMS		80.000.000,0	80.000.000,0	19.528.728,1	24,4
Cota-Parte IPVA		16.000.000,0	16.000.000,0	10.765.196,1	67,3
Cota-Parte IPT-Exportação		2.100.000,0	2.100.000,0	476.545,4	22,7
Compensações Financeiras Provenientes de Impostos e Transferências Constitucionais		280.000,0	280.000,0	0,0	0,0
Desoneração ICMS (LC 87/1996)		280.000,0	280.000,0	0,0	0,0
Outras		0,0	0,0	0,0	0,0
<b>Total das Receitas Resultantes de Impostos e Transferências Constitucionais e Legais (II)=(I)+(II)</b>		<b>234.565.000,0</b>	<b>234.565.000,0</b>	<b>73.968.313,2</b>	<b>31,5</b>
<b>DESPESAS COM AÇÕES E SERVIÇOS PÚBLICOS DE SAÚDE (ASPS) - POR SUBFUNÇÃO E CATEGORIA ECONÔMICA</b>					
		DOTAÇÃO INICIAL	DOTAÇÃO ATUALIZADA	DESPESAS EMPENHADAS	
		Até 2º Bim/2020	Até 2º Bim/2020	Até 2º Bim/2020	Até 2º Bim/2020
		(d)	(e)	(f)	% (f/c) x 100
		%	%	%	%
		(d/c) x 100	(e/c) x 100	(f/c) x 100	%
ATENÇÃO BÁSICA (VI)		15.421.417,4	15.421.417,4	9.130.974,8	59,2
Despesas Correntes		51.172.000,0	51.172.000,0	9.130.974,8	17,8
Despesas de Capital		323.800,0	212.902,0	0,0	0,0
ASSISTÊNCIA HOSPITALAR E AMBULATORIAL (V)		8.020.000,0	3.009.989,7	1.988.636,9	24,8
Despesas Correntes		8.010.000,0	3.008.147,4	1.988.636,9	24,8
Despesas de Capital		10.000,0	1.842,3	0,0	0,0
SUPORTE PROFILÁTICO E TERAPÊUTICO (VII)		1.130.000,0	623.100,0	592.472,3	52,4
Despesas Correntes		930.000,0	623.100,0	592.472,3	52,4
Despesas de Capital		200.000,0	0,0	0,0	0,0
VIGILÂNCIA SANITÁRIA (VIII)		2.000,0	2.000,0	0,0	0,0
Despesas Correntes		1.900,0	1.900,0	0,0	0,0
Despesas de Capital		100,0	100,0	0,0	0,0
VIGILÂNCIA EPIDEMIOLÓGICA (VIII)		10.000,0	10.000,0	0,0	0,0
Despesas Correntes		9.000,0	9.000,0	0,0	0,0
Despesas de Capital		1.000,0	1.000,0	0,0	0,0

  
**Rodrigo Amorim Camargo**  
 Controlador Geral do Município  
 Matr. 17372 OAB/RJ 119.531

Data de Emissão: 28/05/2020 09:50h  
 Anexo 12 do RREO

**CHEFE DO PODER EXECUTIVO: RODRIGO DRABLE COSTA**  
**RESPONSÁVEL PELA CONTABILIDADE: MONICA PERES CARVALHO**  
 SIGFIS - Versão 2020

MUNICÍPIO DE BARRA MANSA  
RELATÓRIO RESUMIDO DA EXECUÇÃO ORÇAMENTÁRIA  
DEMONSTRATIVO DAS RECEITAS DE IMPOSTOS E DAS DESPESAS PRÓPRIAS COM SAÚDE  
ORÇAMENTOS FISCAL E DA SEGURIDADE SOCIAL  
PERÍODO DE REFERÊNCIA : 2º Bimestre / 2020

ADCT. art. 77 - Anexo 12	R\$ 1.00												
ALIMENTAÇÃO E NUTRIÇÃO (IX)													
Despesas Correntes	0,0	0,0	0,0	0,0	0,0	0,0	0,0	0,0	0,0	0,0	0,0	0,0	0,0
Despesas de Capital	0,0	0,0	0,0	0,0	0,0	0,0	0,0	0,0	0,0	0,0	0,0	0,0	0,0
OUTRAS SUBFUNÇÕES (X)													
Despesas Correntes	0,0	0,0	0,0	0,0	0,0	0,0	0,0	0,0	0,0	0,0	0,0	0,0	0,0
Despesas de Capital	0,0	0,0	0,0	0,0	0,0	0,0	0,0	0,0	0,0	0,0	0,0	0,0	0,0
<b>TOTAL (XII)=(I)+(XIII)+(XIV)+(XV)+(XVI)+(XVII)+(XVIII)+(X+X)</b>	<b>39.230.000,0</b>	<b>60.657.800,0</b>	<b>19.054.507,1</b>	<b>122,6</b>	<b>11.740.364,3</b>	<b>95,0</b>	<b>11.550.960,6</b>	<b>92,1</b>					

APURAÇÃO DO CUMPRIMENTO DO LIMITE MÍNIMO PARA APLICAÇÃO EM ASPS		DESPESAS EMPENHADAS (d)		DESPESAS LIQUIDADAS (e)		DESPESAS PAGAS (f)	
Total das Despesas com ASPs (XII) = (XI)		19.054.507,1		11.740.364,3		11.550.960,6	
(-) Restos a Pagar Não Processados Inscrições Indevidamente no Exercício sem Disponibilidade Financeira (XIII)		0,0		0,0		0,0	
(-) Despesas Custeadas com Recursos Vinculados à Parcela do Percentual Mínimo que não foi Aplicado em ASPs em Exercícios Anteriores (XIV)		0,0		0,0		0,0	
(-) Despesas Custeadas com Disponibilidade de Caixa Vinculada aos Restos a Pagar Cancelados (XV)		0,0		0,0		0,0	
<b>(=) VALOR APLICADO EM ASPs (XVI) = (XII) - XIII - XIV - XV</b>		<b>19.054.507,1</b>		<b>11.740.364,3</b>		<b>11.550.960,6</b>	
Despesa Mínima a ser Aplicada em ASPs (XVII) = (III) x 15% (LC 141/2012)						11.095.247,0	
Despesa Mínima a ser Aplicada em ASPs (XVIII) = (III) x % (Lei Orgânica Municipal)							
Diferença entre o Valor Aplicado e a Despesa Mínima a ser Aplicada (XVIII) = (XVI) (d ou e) - XVII)		0,0		645.117,3		0,0	
Limite não Cumprido (XIX) = (XVIII) (Quando valor for inferior a zero)							
<b>PERCENTUAL DA RECEITA DE IMPOSTOS E TRANSFERÊNCIAS CONSTITUCIONAIS E LEGAIS APLICADO EM ASPs (XVIII) * 100</b> (mínimo de 15% conforme LC nº 141/2012 ou % da Lei Orgânica Municipal)		<b>25,8</b>		<b>15,9</b>			

Diferença de limite não cumprido em 2020 (saldo final = XIX d)	LIMITE NÃO CUMPRIDO				Saldo Final (não aplicado) (f) = (h-i) ou j)
	Saldo Inicial (no exercício atual) h	Despesas Custeadas no Exercício de Referência	Liquidadas (j)	Pagas (k)	
Diferença de limite não cumprido em 2019 (saldo final = XIX d)	0,0	0,0	0,0	0,0	0,0
Diferença de limite não cumprido em Exercícios Anteriores (saldo inicial igual ao saldo final do demonstrativo do exercício anterior)	0,0	0,0	0,0	0,0	0,0
<b>TOTAL DA DIFERENÇA DE LIMITE NÃO CUMPRIDO EM EXERCÍCIOS ANTERIORES (XX)</b>	<b>0,0</b>	<b>0,0</b>	<b>0,0</b>	<b>0,0</b>	<b>0,0</b>

EXECUÇÃO DE RESTOS A PAGAR										
EXERCÍCIO DO EMPENHO	Valor Mínimo para aplicação em ASPs (m)	Valor aplicado em ASPs no exercício (n)	Valor aplicado além do limite mínimo (o) = (n-m), se < 0 então (o) = 0	Total inscrito em RP no exercício (p)	RPNP inscritos Indevidamente no Exercício sem Disponibilidade Financeira q = (r=0)	Valor inscrito em RP considerado no Limite (r) = (p-(o+r)) se < 0 então (r) = 0	Total de RP pagos (s)	Total de RP a pagar (t)	Total de RP cancelados ou prescritos (u)	Diferença entre o valor aplicado além do limite e o total do RP (v) = ((o + q) - u)
Empenhos de 2020 (regra nova)	11.095.247,0	19.054.507,1	7.959.260,1	0,0	0,0	0,0	0,0	0,0	0,0	0,0
Empenhos de 2019 (regra nova)	33.451.934,5	37.555.371,8	4.103.437,3	16.801.321,0	0,0	12.697.883,7	0,0	16.801.321,0	0,0	4.103.437,3
Empenhos de 2018	0,0	0,0	0,0	0,0	0,0	0,0	0,0	0,0	0,0	0,0
Empenhos de 2017	0,0	0,0	0,0	0,0	0,0	0,0	0,0	0,0	0,0	0,0
Empenhos de 2016 e anteriores	0,0	0,0	0,0	0,0	0,0	0,0	0,0	0,0	0,0	0,0

CHEFE DO PODER EXECUTIVO: RODRIGO DRABLE COSTA  
RESPONSÁVEL PELA CONTABILIDADE: MONICA PERES CARVALHO  
SÍGIFIS - Versão 2020

 Mônica Peres Carvalho  
 Gerente de Contabilidade  
 CPF 082.787.157-00  
 CRC/RJ 102167/0-9 Mat. 15557

 Rodrigo Drable Costa  
 Prefeito  
 Mat. 47372 OAB/RJ 119.551

 Rodrigo Azeiteiro  
 Controlador Geral do Município  
 Mat. 47372 OAB/RJ 119.551

**MUNICÍPIO DE BARRA MANSA**  
**RELATÓRIO RESUMIDO DA EXECUÇÃO ORÇAMENTÁRIA**  
**DEMONSTRATIVO DAS RECEITAS DE IMPOSTOS E DAS DESPESAS PRÓPRIAS COM SAÚDE**  
**ORÇAMENTOS FISCAL E DA SEGURIDADE SOCIAL**  
**PERÍODO DE REFERÊNCIA : 2º Bimestre / 2020**

ADCT, art 77 - Anexo 12	R\$ 1.00
TOTAL DOS RESTOS A PAGAR CANCELADOS OU PRESCRITOS ATÉ O FINAL DO EXERCÍCIO ATUAL QUE AFETARAM O CUMPRIMENTO DO LIMITE (XXI)	0,0
TOTAL DOS RESTOS A PAGAR CANCELADOS OU PRESCRITOS ATÉ O FINAL DO EXERCÍCIO ANTERIOR QUE AFETARAM O CUMPRIMENTO DO LIMITE (XXII)	0,0
TOTAL DOS RESTOS A PAGAR CANCELADOS OU PRESCRITOS NO EXERCÍCIO ATUAL QUE AFETARAM O CUMPRIMENTO DO LIMITE (XXIII) = (XXI - XXII)	0,0

CONTROLE DE RESTOS A PAGAR CANCELADOS OU PRESCRITOS CONSIDERADOS PARA FINS DE APLICAÇÃO DA DISPONIBILIDADE DE CAIXA CONFORME ARTIGO 248§ 1º e 2º DA LC 141/2012	Despesas Custeadas no Exercício de Referência				Saldo Final (não aplicado) (aa) = (w-x ou y)
	Saldo Inicial (w)		Pagas (z)		
	Empenhadas (x)	Liquidadas (v)	Empenhadas (y)	Pagas (z)	
Restos a pagar cancelados ou prescritos em 2020 a serem compensados (XXIV)	0,0	0,0	0,0	0,0	0,0
Restos a pagar cancelados ou prescritos em 2020 a serem compensados (XXV)	0,0	0,0	0,0	0,0	0,0
RP cancelados ou prescritos em exercícios anteriores a serem compensados (XXVI) (saldo inicial igual ao saldo final do demonstrativo anterior)	0,0	0,0	0,0	0,0	0,0
<b>TOTAL DE RESTOS A PAGAR CANCELADOS OU PRESCRITOS A COMPENSAR (XXVII)</b>	<b>0,0</b>	<b>0,0</b>	<b>0,0</b>	<b>0,0</b>	<b>0,0</b>

RECEITAS ADICIONAIS PARA O FINANCIAMENTO DA SAÚDE NÃO COMPUTADAS NO CÁLCULO DO MÍNIMO	PREVISÃO INICIAL	PREVISÃO ATUALIZADA (a)	RECEITAS REALIZADAS	
			<Período Atual>	(b) % (B/A) x 100
RECEITAS DE TRANSFERÊNCIA PARA A SAÚDE (XXVIII)	81.250.000,0	122.178.883,0	49.742.519,4	40,7
Provenientes da União	75.450.000,0	102.495.000,2	41.613.676,4	40,6
Provenientes dos Estados	5.800.000,0	19.683.882,8	8.128.843,0	41,3
Provenientes de Outros Municípios	0,0	0,0	0,0	0,0
RECEITAS DE OPERAÇÕES DE CRÉDITO INTERNAS E EXTERNAS VINCULADAS À SAÚDE (XXX)	0,0	0,0	0,0	0,0
OUTRAS RECEITAS (XXX)	0,0	0,0	0,0	0,0
<b>TOTAL DE RECEITAS ADICIONAIS PARA FINANCIAMENTO DA SAÚDE (XXXI) = (XXXII) + (XXX) + (XXXI)</b>	<b>81.930.000,0</b>	<b>122.858.883,0</b>	<b>49.977.602,6</b>	<b>40,7</b>

DESPESAS COM SAÚDE POR SUBFUNÇÕES E CATEGORIA ECONÔMICA NÃO COMPUTADAS NO CÁLCULO DO MÍNIMO	DOTAÇÃO INICIAL	DOTAÇÃO ATUALIZADA (c)	DESPESAS EMPENHADAS		DESPESAS LIQUIDADAS		DESPESAS PAGAS	
			Até 2º Bim/2020 (d)	% (dic) x 100	Até 2º Bim/2020 (e)	% (e/c) x 100	Até 2º Bim/2020 (f)	% (f/c) x 100
ATENÇÃO BÁSICA (XXXII)	14.705.000,0	-21.569.946,6	18.495.463,3	0,0	4.601.260,4	0,0	4.491.899,2	0,0
Despesas Correntes	14.705.000,0	-27.608.381,1	18.142.702,3	0,0	4.599.697,2	0,0	4.479.336,0	0,0
Despesas de Capital	0,0	6.038.434,5	352.761,0	5,8	12.563,3	0,2	12.563,3	0,2
ASSISTÊNCIA HOSPITALAR E AMBULATORIAL (XXXIII)	63.347.000,0	91.399.846,6	65.027.772,6	71,1	20.729.998,6	22,7	19.086.553,6	20,9
Despesas Correntes	63.258.000,0	90.759.638,6	65.023.286,4	71,6	20.729.998,8	22,8	19.086.553,6	21,0
Despesas de Capital	89.000,0	640.010,0	4.506,2	0,7	0,0	0,0	0,0	0,0
SUPOORTE PROFILÁTICO E TERAPÊUTICO (XXXIV)	2.000.000,0	2.000.000,0	122.538,0	6,1	41.650,0	2,1	41.650,0	2,1
Despesas Correntes	2.000.000,0	2.000.000,0	122.538,0	6,1	41.650,0	2,1	41.650,0	2,1
Despesas de Capital	0,0	0,0	0,0	0,0	0,0	0,0	0,0	0,0
VIGILÂNCIA SANITÁRIA (XXXV)	108.000,0	237.600,0	0,0	0,0	0,0	0,0	0,0	0,0
Despesas Correntes	80.000,0	80.000,0	0,0	0,0	0,0	0,0	0,0	0,0
Despesas de Capital	28.000,0	157.600,0	0,0	0,0	0,0	0,0	0,0	0,0
VIGILÂNCIA EPIDEMIOLÓGICA (XXXVI)	1.089.000,0	1.553.500,0	973.878,8	62,7	263.065,4	16,9	263.065,4	16,9
Despesas Correntes	1.089.000,0	1.089.000,0	973.878,8	89,4	263.065,4	24,2	263.065,4	24,2
Despesas de Capital	0,0	464.500,0	0,0	0,0	0,0	0,0	0,0	0,0
ALIMENTAÇÃO E NUTRIÇÃO (XXXVII)	0,0	0,0	0,0	0,0	0,0	0,0	0,0	0,0
Despesas Correntes	0,0	0,0	0,0	0,0	0,0	0,0	0,0	0,0

**RODRIGO DRABLE COSTA**  
 Prefeito  
 Mat. 17.391.115-11

**Mônica Peres Carvalho**  
 Gerente de Contabilidade  
 CPF 082.787.157-00  
 RJ/RJ 102167/O-9 Mat. 1565-

**Leonardo Espinosa de Oliveira**  
 Secretário Mun. de Fazenda  
 Mat. 17.391.115-11

**Rodrigo Amorim Camargo**  
 Controlador Geral do Município  
 Mat. 7372 OAB/RJ 119.661

Data de Emissão: 28/05/2020 09:50h  
 Anexo 12 do RREO

MUNICÍPIO DE BARRA MANSA  
RELATÓRIO RESUMIDO DA EXECUÇÃO ORÇAMENTÁRIA  
DEMONSTRATIVO DAS RECEITAS DE IMPOSTOS E DAS DESPESAS PRÓPRIAS COM SAÚDE  
ORÇAMENTOS FISCAL E DA SEGURIDADE SOCIAL  
PERÍODO DE REFERÊNCIA: 2º Bimestre / 2020

		DESPESAS COM SAÚDE NÃO COMPUTADAS NO CÁLCULO DO MÍNIMO						R\$ 1.000	
		DOTAÇÃO INICIAL	DOTAÇÃO ATUALIZADA (c)	DESPESAS EMPENHADAS Até 2º Bim/2020 (d)	% (d/c) x 100	DESPESAS LIQUIDADAS Até 2º Bim/2020 (e)	% (e/c) x 100	DESPESAS PAGAS Até 2º Bim/2020 (f)	% (f/c) x 100
ADCT. art. 17 - Anexo 12									
Despesas de Capital		0,0	0,0	0,0	0,0	0,0	0,0	0,0	0,0
OUTRAS SUBFUNÇÕES (XXXVIII)		0,0	0,0	0,0	0,0	0,0	0,0	0,0	0,0
Despesas Correntes		0,0	0,0	0,0	0,0	0,0	0,0	0,0	0,0
Despesas de Capital		0,0	0,0	0,0	0,0	0,0	0,0	0,0	0,0
TOTAL (XXXIX)=(XXXII+XXXIII+XXXIV+XXXV+XXXVI+XXXVII+XXXVIII)		81.250.000,0	73.621.002,0	84.618.652,7	140,0	25.635.974,6	41,7	23.883.188,2	39,9
<b>DESPESAS COM SAÚDE NÃO COMPUTADAS NO CÁLCULO DO MÍNIMO</b>									
DESPESAS TOTAIS COM SAÚDE EXECUTADAS COM RECURSOS PRÓPRIOS E COM RECURSOS TRANSFERIDOS DE OUTROS ENTES									
ATENÇÃO BÁSICA (XI)=(IV+XXXII)		44.638.000,0	29.925.653,4	33.916.690,7	29,9	13.760.515,5	17,8	13.622.874,0	17,7
ASSISTÊNCIA HOSPITALAR E AMBULATORIAL (XII)=(V+XXXIII)		71.703.000,0	98.419.646,6	68.037.782,3	108,7	22.718.635,7	47,5	20.925.620,0	43,8
SUPPORTO PROFILÁTICO E TERAPÊUTICO (XIII)=(VI+XXXIV)		2.930.000,0	3.130.000,0	745.638,0	61,3	634.122,3	54,5	622.569,4	53,5
VIGILÂNCIA SANITÁRIA (XIV)=(VII+XXXV)		110.000,0	239.600,0	0,0	0,0	0,0	0,0	0,0	0,0
VIGILÂNCIA EPIDEMIOLÓGICA (XV)=(VIII+XXXVI)		1.099.000,0	1.563.500,0	973.878,8	62,7	263.065,4	16,9	263.065,4	16,9
ALIMENTAÇÃO E NUTRIÇÃO (XVI)=(IX+XXXVII)		0,0	0,0	0,0	0,0	0,0	0,0	0,0	0,0
OUTRAS SUBFUNÇÕES (XVII)=(X+XXXVIII)		0,0	0,0	0,0	0,0	0,0	0,0	0,0	0,0
TOTAL DAS DESPESAS COM SAÚDE (XLVII)=(XI+XXXIX)		120.480.000,0	134.278.802,0	103.674.159,8	262,6	37.376.339,9	136,7	35.434.128,8	102,0
(Despesas executadas com recurso provenientes das transferências de recursos de outros entes)		81.250.000,0	81.250.000,0	73.244.670,4	90,1	-310.913,4	-0,4	-310.913,4	4,6
TOTAL DAS DESPESAS EXECUTADAS COM RECURSOS PRÓPRIOS (XLVIII)		0,0	0,0	0,0	0,0	0,0	0,0	0,0	0,0

*Mônica Peres Carvalho*  
Mônica Peres Carvalho  
Gerente de Contabilidade  
CPF 082.787.157-00  
CRC/RJ 10216710-9 Mat. 158F

*Leonardo Ramos de Oliveira*  
Leonardo Ramos de Oliveira  
Secretário Municipal de Fazenda  
Mat. 174107958

*Rodrigo Amorim Camargo*  
Rodrigo Amorim Camargo  
Controlador Geral do Município  
Mat. 17372.0481/RJ 119.661

*Rodrigo Drable Costa*  
Rodrigo Drable Costa  
Prefeito

RELATÓRIO RESUMIDO DA EXECUÇÃO ORÇAMENTÁRIA  
DEMONSTRATIVO DAS PARCERIAS PÚBLICO-PRIVADASORÇAMENTOS FISCAL E DA SEGURIDADE SOCIAL  
PERÍODO DE REFERÊNCIA : 2º Bimestre / 2020

Lei nº 11.079, de 30.12.2004, arts 22 e 28 - Anexo 13

R\$ 1,00

ESPECIFICAÇÃO	SALDO TOTAL EM 31 DE DEZEMBRO DO EXERCÍCIO ANTERIOR (a)	REGISTROS EFETUADOS EM 2020		SALDO TOTAL (c) = (a) + (b)	2029							
		NO BIMESTRE	ATÉ O BIMESTRE (b)									
<b>TOTAL DE ATIVOS</b>	0,0	0,0	0,0	0,0	0,0							
Direitos Futuros	0,0	0,0	0,0	0,0	0,0							
Ativos Contabilizados na SPE	0,0	0,0	0,0	0,0	0,0							
Contrapartida para Provisões de PPP	0,0	0,0	0,0	0,0	0,0							
<b>TOTAL DE PASSIVOS (I)</b>	0,0	0,0	0,0	0,0	0,0							
Obrigações Não Relacionadas a Serviços	0,0	0,0	0,0	0,0	0,0							
Contrapartida para Ativos da SPE	0,0	0,0	0,0	0,0	0,0							
Provisões de PPP	0,0	0,0	0,0	0,0	0,0							
<b>GARANTIAS DE PPP(II)</b>	0,0	0,0	0,0	0,0	0,0							
<b>SALDO LÍQUIDO DE PASSIVOS DE PPP (III) = (I-II)</b>	0,0	0,0	0,0	0,0	0,0							
<b>PASSIVOS CONTINGENTES</b>	0,0	0,0	0,0	0,0	0,0							
Contraprestações Futuras	0,0	0,0	0,0	0,0	0,0							
Riscos Não Provisionados	0,0	0,0	0,0	0,0	0,0							
Outros Passivos Contingentes	0,0	0,0	0,0	0,0	0,0							
<b>ATIVOS CONTINGENTES</b>	0,0	0,0	0,0	0,0	0,0							
Serviços Futuros	0,0	0,0	0,0	0,0	0,0							
Outros Ativos Contingentes	0,0	0,0	0,0	0,0	0,0							
<b>DESPESAS DE PPP</b>	2019	2020	2021	2022	2023	2024	2025	2026	2027	2028	2029	
Do Ente Federado												
Das Estaduais Não-Dependentes												
<b>TOTAL DAS DESPESAS</b>	0,0	0,0	0,0	0,0	0,0	0,0	0,0	0,0	0,0	0,0	0,0	
<b>RECEITA CORRENTE LÍQUIDA (RCL)</b>	520.637,7514	526.336,7661	529.280,5031	532.240,7020	535.217,4570	538.210,8870	541.221,0059	544.247,8866	547.281,8866	550.352,8312	553.430,8850	
<b>TOTAL DAS DESPESAS / RCL (%)</b>	0,0	0,0	0,0	0,0	0,0	0,0	0,0	0,0	0,0	0,0	0,0	

FONTE:

CHEFE DO PODER EXECUTIVO: RODRIGO DRABLE COSTA  
RESPONSÁVEL PELA CONTABILIDADE: MONICA PERES CARVALHO

SIGFIS - Versão 2020

Data de Emissão: 28/05/2020 09:50h

*monica*  
Monica Peres Carvalho  
Gerente de Contabilidade  
CPF 082.787.157-00  
RG/RJ 1021670-9 Mat. 15657

*Leonardo*  
Leonardo Santos de Oliveira  
Secretário Municipal de Fazenda  
Mat. 17.201.1918M

*Rodrigo*  
Rodrigo Drable Costa  
Prefeito

*Rodrigo*  
Rodrigo Amorim Camargo  
Controlador Geral do Município  
Mat. 17372-OAB/RJ 119.681

**DEMONSTRATIVO SIMPLIFICADO DO RELATÓRIO RESUMIDO DA EXECUÇÃO ORÇAMENTÁRIA**  
**DEMONSTRATIVO SIMPLIFICADO**  
**ORÇAMENTOS FISCAL E DA SEGURIDADE SOCIAL**  
**PERÍODO DE REFERÊNCIA : 2º Bimestre / 2020**

LRF, art 48 - Anexo 14

		R\$1,00			
BALANÇO ORÇAMENTÁRIO - RECEITAS		Até o bimestre			
Previsão Inicial de Receita		545.000.000,0			
Previsão Atualizada da Receita		595.539.792,9			
Receitas Realizadas		198.604.360,9			
Deficit Orçamentário		0,0			
Saldos de Exercícios Anteriores (utilizados para créditos adicionais)		0,0			
BALANÇO ORÇAMENTÁRIO - DESPESAS		Até o bimestre			
Dotação Inicial		545.000.000,0			
Créditos Adicionais		51.991.655,4			
Dotação Atualizada		596.991.655,4			
Despesas Empenhadas		451.538.188,2			
Despesas Liquidadas		169.870.216,2			
Superavit Orçamentário		0,0			
DESPESAS POR FUNÇÃO/SUBFUNÇÃO		Até o bimestre			
Despesas Empenhadas		451.538.188,2			
Despesas Liquidadas		169.870.216,2			
RECEITA CORRENTE LIQUIDA - RCL		Até o bimestre			
Receita Corrente Líquida		526.336.768,1			
RECEITAS/DESPESAS DOS REGIMES DE PREVIDENCIA		Até o bimestre			
Regime Próprio de Previdência Social dos Servidores Públicos					
Receitas Previdenciárias realizadas (III)		6.885.288,8			
Despesas Previdenciárias liquidadas (IV)		0,0			
Resultado Previdenciário (III-IV)		6.885.288,8			
RESULTADOS NOMINAL E PRIMÁRIO		Meta Fixada no Anexo de Metas Fiscais da LDO (a)	Resultado Apurado Até o Bimestre (b)	% em Relação à Meta (b/a)	
Resultado Nominal		-6.894.000,0	11.613.589,1	-168,5%	
Resultado Primário		12.960.000,0	11.156.746,9	86,1%	
MOVIMENTAÇÃO DE RESTOS A PAGAR		Inscrição	Cancelamento até o bimestre	Pagamento até o bimestre	Saldo a pagar
<b>POR PODER</b>					
<b>RESTOS A PAGAR PROCESSADOS</b>					
Poder Executivo		37.090.490,2	23.048,2	16.967.333,6	20.100.108,4
Poder Legislativo		0,0	0,0	0,0	0,0
<b>RESTOS A PAGAR NÃO PROCESSADOS</b>					
Poder Executivo		36.345.719,1	680.343,0	15.791.406,9	19.873.969,2
Poder Legislativo		12.044,6	0,0	0,0	12.044,6
<b>TOTAL</b>		<b>73.448.253,9</b>	<b>703.391,2</b>	<b>32.758.740,5</b>	<b>39.986.122,2</b>
DESPESAS COM MANUTENÇÃO E DESENVOLVIMENTO DO ENSINO - MDE		Valor Apurado até o bimestre	Limites Constitucionais Anuais		
Mínimo Anual de 25% das Receitas de Impostos na Manutenção e Desenvolvimento do Ensino - MDE		21.823.080,9	25%	%Aplicado até o bimestre	
Mínimo Anual de 60% do FUNDEB na Remuneração do Magistério com Ensino Fundamental e Educação Infantil		26.977.582,1	60%	72,1%	
RECEITAS DE OPERAÇÕES DE CRÉDITO E DESPESAS DE CAPITAL		Valor Apurado Até o Bimestre	Saldo a Realizar		
Receita de Operação de Crédito					
Despesa de Capital Líquida					
PROJEÇÃO ATUARIAL DOS REGIMES DE PREVIDÊNCIA		Exercício em Referência	10º Exercício	20º Exercício	35º Exercício
<b>Regime Próprio de Previdência Social dos Servidores Públicos</b>					
Receitas Previdenciárias (IV)					
Despesas Previdenciárias (V)					
Resultado Previdenciário (VI)=(IV-V)					
RECEITA DA ALIENAÇÃO DE ATIVOS E APLICAÇÃO DOS RECURSOS		Valor Apurado Até o Bimestre	Saldo a Realizar		
Receita de Capital Resultante da Alienação de Ativos					
Aplicação dos Recursos da Alienação de Ativos					
DESPESAS COM AÇÕES E SERVIÇOS PÚBLICOS DE SAÚDE		Valor Apurado Até o Bimestre	Limite Constitucional Anual		
Despesas Próprias com Ações e Serviços Públicos de Saúde		11.740.364,3	15,9%	% Aplicado até o bimestre	
0,0%					
DESPESAS DE CARÁTER CONTINUADO, DERIVADAS DE PPP'S CONTRATADAS		Valor Apurado no Exercício Corrente			
Total das despesas / RCL (%)					

FONTE:

Nota:

CHEFE DO PODER EXECUTIVO: RODRIGO DRABLE COSTA

RESPONSÁVEL PELA CONTABILIDADE: MONICA PERES CARVALHO

CNPJ: 16.855.000/0000

Data de Emissão: 20/05/2020 09:50h

Anexo 14 do PBO

Rodrigo Drable Costa

Rodrigo Amorim Casarigo  
Controlador Geral do Município  
CPF 17372 0AB/RJ 119.381Monica Peres Carvalho  
Gerente de Contabilidade  
CPF 082.787 157-00  
CRC/RJ 102167/O-9 Mat. 15657Leonardo Ramos de Oliveira  
Secretário Mun. de Fazenda  
M.º 17.470 / PMBM